

Palmarès détaillé des équipes / Full team results

MAROMME

CHPT DEPT EQUIPES DF DC DIR

21/01/2012 au 22/01/2012

Fédération Française
de Gymnastique





D0762009.21454.00

JURY D et E

2009

DIR CRITERIUM 3 -T.C.-

FINALES

Club / Association Ville / Town					Pen.	Total Score
1 NORMANDIE REGROUPEMENT GYMNIQUE						
FRA ELBEUF	40.500	36.200	34.700	37.366		148.766
HERON Clarisse	13.750	12.400	12.300	12.433	(1)	<u>50.883</u>
PICARD Anaëlle	<u>13.750</u>	12.450	11.800	12.833	(2)	50.833
FIQUET Manon	13.000	11.350	9.600	12.000	(24)	45.950
LEVAVASSEUR Axelle	12.550	11.100	10.300	11.900	(26)	45.850
CHEMIN Elise	12.500	8.100	10.600	12.100	(42)	43.300
2 GYMNASTIQUE SPORTIVE EPOUVILLAISE						
FRA EPOUVILLE	38.650	35.250	36.300	38.465		148.665
DURAND Charlene	12.500	12.000	12.400	12.766	(4)	49.666
MORISSEAU Amelie	12.800	11.500	11.600	12.833	(10)	48.733
DUPONT Ilona	12.550	11.750	11.750	12.666	(11)	48.716
MANTAUX Alicia	13.150	9.850	12.150	12.666	(14)	47.816
PELLERIN Charlotte	12.700	10.550	11.200	<u>12.866</u>	(16)	47.316
3 GROUPEMENT GYMNIQUE DU PLATEAU EST						
FRA FRANQUEVILLE SAINT PIERRE	38.600	34.900	36.000	36.400		145.900
DAMMSTROM Amandine	12.450	11.850	12.400	12.800	(5)	49.500
ALLESSANDRI Elea	13.150	10.400	<u>12.600</u>	12.600	(8)	48.750
DE ALMEIDA Roxane	13.000	11.300	11.000	11.000	(22)	46.300
MASSELIN Jeanne	12.150	10.250	10.700	0.000	(61)	33.100
SENETE SEMENSATIS Soline		11.750			(66)	11.750
4 GROUPEMENT GYMNIQUE DU PLATEAU EST						
FRA FRANQUEVILLE SAINT PIERRE	39.300	33.600	34.150	36.399		143.449
RENARD Maëlle	13.100	12.250	11.950	12.033	(6)	49.333
JUIF Titia	12.900	10.500	11.500	12.233	(17)	47.133
DELOIGNON Jeanne	13.300	10.850	10.650	12.133	(19)	46.933
FEVRIER Mélina	12.250	9.450	10.700	0.000	(62)	32.400
CHERGUI Lilas	0.000	0.000	0.000	0.000	(71)	0.000
5 LA SOTTEVILLAISE						
FRA SOTTEVILLE	38.950	33.750	33.766	36.166		142.632
MUSSARD Elodie	13.250	12.450	11.866	12.100	(3)	49.666
MAINOT Elise	12.800	<u>12.500</u>	11.600	12.166	(7)	49.066
LANDES Naomi	12.900	8.800	10.300	11.900	(38)	43.900
MAILLARD Léa	0.000	0.000	9.300	0.000	(68)	9.300
PAULINO Hélène	0.000	0.000	0.000	0.000	(69)	0.000
6 CLUB SPORTIF DE GRAVENCHON						
FRA NOTRE DAME DE GRAVENCHON	38.750	34.900	33.299	35.466		142.415
BOQUELET Anne	13.500	11.800	11.633	11.800	(9)	48.733
PASEK Justine	12.600	11.150	10.600	11.833	(23)	46.183
FOURNIER Cécile	12.650	10.400	11.000	10.833	(32)	44.883
GOSSE Marine	0.000	11.950	10.666	11.833	(59)	34.449
DUMONT Amandine	0.000	0.000	0.000	0.000	(70)	0.000

souligné = meilleur total

_GENEQU_GAF.RPT du 23/01/2012 - 5.4.006 LOCAL - mono -

validé le lundi 23 janvier 2012 à 12:09 - 1/3

Palmarès détaillé des équipes / Full team results

MAROMME

CHPT DEPT EQUIPES DF DC DIR

21/01/2012 au 22/01/2012

Fédération Française
de Gymnastique





D0762009.21454.00

JURY D et E

2009

DIR CRITERIUM 3 -T.C.-

FINALES

Club / Association Ville / Town					Pen.	Total Score
7 GYMNASTIQUE SPORTIVE EPOUVILLAISE						Equipe 2
FRA EPOUVILLE	39.000	33.750	33.550	35.166		141.466
ODIEVRE Charlotte	12.900	11.150	11.750	11.766	(15)	47.566
LE BROUSSOIS Coline	12.300	11.500	11.050	11.700	(21)	46.550
LEMATTRE Emilie	13.050	11.100	9.900	11.633	(28)	45.683
TIMBALIER India	13.050	10.150	10.750	11.700	(29)	45.650
LE BRUN Camille	12.100	9.500	9.750	11.266	(45)	42.616
8 AVENIR DU HOULME						
FRA LE HOULME	38.500	32.450	35.050	35.298		141.298
MICHEL Marion	13.250	10.550	12.300	12.566	(12)	48.666
POUCHET Christelle	12.300	11.200	10.700	11.266	(30)	45.466
DUNE Mélanie	12.100	10.150	11.700	10.800	(34)	44.750
RENAUX Elodie	12.950	8.500	11.050	11.466	(36)	43.966
BONNAIRE Laetitia	0.000	10.700	10.750	7.833	(64)	29.283
9 GROUPEMENT GYMNIQUE HAVRE BANLIEUE						
FRA LE HAVRE	39.950	34.850	29.900	35.665		140.365
RAVETTA Alice	13.100	12.350	10.450	12.066	(13)	47.966
FAIDI Sarah	13.350	11.650	9.950	11.966	(20)	46.916
CRAIK Kenza	12.850	10.850	8.400	11.633	(40)	43.733
PENANHOAT Inès	13.500	7.800	9.500	11.600	(47)	42.400
10 LA PERSEVERANTE DE MAROMME						
FRA MAROMME	39.050	30.800	33.350	36.133		139.333
LACHEVRE Orlane	13.300	9.800	11.900	12.033	(18)	47.033
DURAME Amelia	12.400	11.250	10.700	11.516	(25)	45.866
JEGOUX Elisa	12.350	9.750	10.750	12.100	(31)	44.950
GALLOT Charline	12.850	9.350	10.350	11.366	(37)	43.916
QUIMBEL Gaëlle	12.900	8.600	10.350	12.000	(39)	43.850
11 LA PERSEVERANTE DE MAROMME						Equipe 2
FRA MAROMME	37.350	28.250	32.550	33.099		131.249
HOMBESSA Nolhwenn	13.250	9.300	11.300	11.833	(27)	45.683
ROGER MANON	12.650	9.350	10.200	10.500	(44)	42.700
MASSON Lola	11.450	9.600	10.850	10.533	(46)	42.433
CAHARD Pauline	0.000	8.700	10.400	10.733	(63)	29.833
12 LA SOTTEVILLAISE						Equipe 2
FRA SOTTEVILLE	36.900	30.750	27.499	34.032		129.181
BELLIARD Sidonie	11.950	10.800	9.466	11.433	(41)	43.649
LEHEC Margaux	12.300	10.050	8.900	11.566	(43)	42.816
DEGUISNE Melodie	12.200	9.550	8.733	11.033	(49)	41.516
MARTINKOVIC Chloé	12.400	9.900	9.133	9.266	(51)	40.699
LETELLIER Léa	0.000	0.000	0.000	10.000	(67)	10.000

souligné = meilleur total

_GENEQU_GAF.RPT du 23/01/2012 - 5.4.006 LOCAL - mono -

validé le lundi 23 janvier 2012 à 12:09 - 2/3

Palmarès détaillé des équipes / Full team results

MAROMME

CHPT DEPT EQUIPES DF DC DIR

21/01/2012 au 22/01/2012

Fédération Française
de Gymnastique





D0762009.21454.00

JURY D et E

2009

DIR CRITERIUM 3 -T.C.-

FINALES

Club / Association Ville / Town					Pen.	Total Score
13 ESPERANCE D'OISSEL						
FRA OISSEL	36.250	28.450	30.550	31.299		126.549
CORDONNIER Fanny	12.150	10.250	10.700	11.700	(33)	44.800
LAVALLEE Chloe	12.050	9.450	9.750	10.133	(50)	41.383
LESUEUR Helene	11.750	8.650	10.000	9.466	(52)	39.866
TERNISIEN Mylene	12.050	8.750	9.850	9.000	(53)	39.650
DESHAYES Laura	0.000	0.000	0.000	0.000	(72)	0.000
14 ASSOCIATION SPORTIVE de GOURNAY EN BRAY-						
FRA GOURNAY EN BRAY	35.750	29.500	29.400	30.033		124.683
DERRIEN Alexia	12.150	9.950	10.900	11.533	(35)	44.533
COSTE Théa	11.750	10.000	9.250	8.233	(54)	39.233
MONNIER Noémie	11.600	9.550	9.250	8.800	(55)	39.200
SAUTY Fiorine	11.850	6.350	7.200	8.533	(60)	33.933
CLAUTOUR Camille	0.000	8.050	6.950	9.700	(65)	24.700
15 CLUB GYMNIQUE RYTHMIQUE						
FRA AUFFAY	34.400	28.250	28.550	28.765		119.965
MAZIER Alexia	11.600	10.450	10.050	10.033	(48)	42.133
GUERINOT Margaux	11.150	9.150	9.150	8.566	(56)	38.016
GINFRAY Anne louise	11.450	8.650	9.350	8.466	(57)	37.916
VINCENT Manon	11.350	7.850	8.350	10.166	(58)	37.716

souligné = meilleur total

_GENEQU_GAF.RPT du 23/01/2012 - 5.4.006 LOCAL - mono -

validé le lundi 23 janvier 2012 à 12:09 - 3/3