

Palmarès détaillé des équipes / Full team results

MAROMME

CHPT DEPT EQUIPES DF DC DIR

21/01/2012 au 22/01/2012

Fédération Française
de Gymnastique





D0760016.21133.00

JURY D et E

0016

DIVISION FEDERALE GAF

FINALES

Club / Association Ville / Town						Pen.	Total Score
1	E. S. M. G-O						
FRA	LE HAVRE	35.999	33.132	33.498	36.165		138.794
	FLORENTINY Louise	12.433	<u>11.633</u>	<u>12.066</u>	11.866	(1)	47.998
	DELANOE Solene	12.133	11.466	10.766	12.233	(2)	46.598
	PENET Marine	11.433	10.033	10.666	12.066	(6)	44.198
	VICENTE Maureen	10.533	8.233	9.100	10.833	(23)	38.699
2	LA SOTTEVILLAISE						
FRA	SOTTEVILLE	34.100	32.200	32.900	33.132		132.332
	DESQUIENS Ines	11.700	11.000	10.600	11.166	(4)	44.466
	JOURDAIN Faustine	11.400	10.500	10.033	11.666	(9)	43.599
	BERTRAND Barbara	11.000	10.700	11.300	0.000	(25)	33.000
	DIENIS Juliette	10.966	0.000	11.000	10.300	(26)	32.266
	KLJAKIC Sandra	0.000	8.633	0.000	9.833	(33)	18.466
3	ELAN GYMNIQUE ROUENNAIS						
FRA	ROUEN	34.899	29.700	32.033	34.299		130.931
	LEVITRE Alison	<u>12.533</u>	9.900	11.600	<u>12.300</u>	(3)	46.333
	ROMAIN Constance	10.900	10.000	10.600	11.066	(10)	42.566
	CAILLIEU Sacha	11.466	9.533	9.833	10.933	(11)	41.765
	LEBARC Clémence	10.033	9.800	9.066	10.200	(21)	39.099
4	LA PERSEVERANTE DE MAROMME						
FRA	MAROMME	34.633	30.400	31.532	34.032		130.597
	DEBRAY Alison	12.000	10.500	9.566	11.666	(7)	43.732
	VARNIER Pauline	11.300	9.900	11.066	11.466	(8)	43.732
	PEBE Noemie	11.333	10.000	8.800	10.766	(14)	40.899
	LETACQ Cecilia	9.833	8.800	10.900	10.900	(17)	40.433
5	CLUB SPORTIF MUNICIPAL DE GYM						
FRA	DIEPPE	33.832	30.732	27.632	34.300		126.496
	SOLLOY Estelle	11.433	10.500	10.866	11.600	(5)	44.399
	E SOUSA Romane	10.800	10.166	8.466	11.600	(13)	41.032
	SOLLOY Marion	11.366	10.066	8.300	11.100	(15)	40.832
	THOMASSIN Mathilde	11.033	4.100	7.866	10.266	(24)	33.265
6	LA SOTTEVILLAISE						Equipe 2
FRA	SOTTEVILLE	31.399	28.665	29.999	33.066		123.129
	LE GALL Maëlle	10.200	9.633	10.466	11.033	(12)	41.332
	BARDIN Johanna	10.833	9.366	9.200	11.233	(16)	40.632
	COLIGNON Clémence	10.366	9.666	9.500	9.900	(19)	39.432
	FRANCISCO Charline	10.033	8.500	10.033	10.800	(20)	39.366

souligné = meilleur total

_GENEQU_GAF.RPT du 23/01/2012 - 5.4.006 LOCAL - mono -

validé le lundi 23 janvier 2012 à 12:15 - 1/2

Palmarès détaillé des équipes / Full team results

MAROMME

CHPT DEPT EQUIPES DF DC DIR

21/01/2012 au 22/01/2012

Fédération Française
de Gymnastique





D0760016.21133.00

JURY D et E

0016

DIVISION FEDERALE GAF

FINALES

Club / Association Ville / Town					Pen.	Total Score
7 LA SOTTEVILLAISE						Equipe 3
FRA SOTTEVILLE	32.133	29.532	27.632	33.766		123.063
CHANDOR Heather	10.900	9.966	8.233	11.300	(18)	40.399
PIGNY Manon	10.300	9.633	7.633	11.266	(22)	38.832
ROUQUET Solene	0.000	9.333	9.133	11.200	(28)	29.666
COTE Emma	0.000	9.933	10.266	0.000	(31)	20.199
CREHALET Manon	10.933	0.000	0.000	0.000	(34)	10.933
8 MONT SAINT AIGNAN GYMNASTIQUE AUX AGRES						
FRA MONT SAINT AIGNAN	32.133	26.766	0.000	31.866		90.765
ENOU Mathilde	10.533	9.366		10.500	(27)	30.399
VALTCHEV Léa	10.500	8.200		10.700	(29)	29.400
DESTEPHEN Angelina	11.100	9.200		0.000	(30)	20.300
HUET Nina	0.000	8.066		10.666	(32)	18.732
GOBERT Perrine	0.000	0.000		0.000	(35)	0.000

souligné = meilleur total

_GENEQU_GAF.RPT du 23/01/2012 - 5.4.006 LOCAL - mono -

validé le lundi 23 janvier 2012 à 12:15 - 2/2