

Palmarès détaillé des équipes / Full team results

MAROMME

CHPT DEPT EQUIPES DF DC DIR

21/01/2012 au 22/01/2012

Fédération Française
de Gymnastique

D0762001.21446.00

JURY D et E

2001

DIR FEDERALE B -TC-

FINALES

Club / Association Ville / Town					Pen.	Total Score
1 NORMANDIE REGROUPEMENT GYMNIQUE						
FRA ELBEUF	35.899	36.132	33.165	34.532		139.728
VERMONT Melina	11.900	11.933	10.966	11.400	(3)	46.199
VERDIER Anaïs	<u>12.366</u>	11.966	10.033	11.666	(4)	46.031
LABIFFE Marjorie	11.433	12.233	10.866	11.466	(5)	45.998
LE GRAS Lea	11.633	11.266	11.333	11.100	(7)	45.332
2 CERCLE OLYMPIQUE DE CLEON						
FRA CLEON	34.366	33.566	31.965	34.933		134.830
BERTIN Laurine	11.800	11.900	10.966	11.933	(2)	46.599
FONTON Chloe	11.366	10.733	10.666	11.200	(13)	43.965
FONTON Anaïs	11.200	10.933	8.033	11.100	(17)	41.266
EL ALLALI Nora	10.800	0.000	10.333	11.800	(27)	32.933
MOYON Ludivine	0.000	0.000	0.000	0.000	(35)	0.000
3 LA PERSEVERANTE DE MAROMME						
FRA MAROMME	33.498	35.432	29.966	33.532		132.428
OZERAY Camille	11.066	12.200	10.300	10.966	(11)	44.532
MOREL Marine	11.566	11.366	10.000	11.466	(12)	44.398
LEROUSSEAU Pauline	10.866	11.866	9.566	11.100	(14)	43.398
LOPES PAULINE	10.600	9.900	9.666	10.566	(20)	40.732
BETHAN ANAIS	9.933	0.000	9.100	9.266	(31)	28.299
4 ELAN GYMNIQUE ROUENNAIS						
FRA ROUEN	32.899	33.499	30.766	33.066		130.230
COUDRIN Maeva	11.700	11.766	10.700	11.500	(6)	45.666
ROGISTER Lea	11.133	11.000	9.033	10.466	(15)	41.632
GSELL Marine	9.233	10.733	11.033	10.266	(18)	41.265
BEN MOUBARIK Nora	10.066	9.666	7.933	11.100	(23)	38.765
GRAVERON Amelie	0.000	0.000	0.000	0.000	(36)	0.000
5 E. S. M. G-O						
FRA LE HAVRE	32.399	30.899	33.666	32.432		129.396
POILPOT Solène	11.266	10.733	11.566	11.333	(9)	44.898
LEBAILLY Florine	10.800	10.900	11.600	11.333	(10)	44.633
MASSAMBA Laurine	10.333	9.266	10.500	9.766	(21)	39.865
TOUTAIN Margaux	0.000	0.000	0.000	0.000	(37)	0.000
6 CLUB SPORTIF DE GRAVENCHON						
FRA NOTRE DAME DE GRAVENCHON	32.866	31.866	25.633	32.032		122.397
FONTAINE Laure-line	11.633	12.033	11.033	10.500	(8)	45.199
FOURNIER Jeanie	10.733	9.933	7.700	10.966	(22)	39.332
BRACHAIS Maurane	9.433	9.633	6.900	10.566	(25)	36.532
SERCECCHI Manuella	10.500	9.900	5.866	9.866	(26)	36.132
ELIOT Lucie	0.000	0.000	6.366	9.866	(34)	16.232

souligné = meilleur total

_GENEQU_GAF.RPT du 23/01/2012 - 5.4.006 LOCAL - mono -

validé le lundi 23 janvier 2012 à 12:18 - 1/2

Palmarès détaillé des équipes / Full team results

MAROMME

CHPT DEPT EQUIPES DF DC DIR

21/01/2012 au 22/01/2012

Fédération Française
de Gymnastique





D0762001.21446.00

JURY D et E

2001

DIR FEDERALE B -TC-

FINALES

Club / Association Ville / Town					Pen.	Total Score
7 STE PHILIPPINS OMNISPORTS R.GYMNASTIQUE						
FRA ROUEN	30.566	29.933	28.799	32.199		121.497
POTIE Amandine	9.866	10.700	9.700	11.066	(16)	41.332
CAPRON Eloïse	10.800	10.233	9.433	10.633	(19)	41.099
LECACHEUR Claire	9.633	9.000	9.666	9.766	(24)	38.065
LALONDE Juliette	9.900	0.000	8.533	10.500	(30)	28.933
LE RAT Romane	9.666	0.000	7.700	9.966	(32)	27.332
8 GROUPEMENT GYMNIQUE DU PLATEAU EST						
FRA FRANQUEVILLE SAINT PIERRE	21.932	33.199	30.932	33.232		119.295
POTVIN Tiphaine	12.166	<u>12.333</u>	<u>11.933</u>	<u>12.566</u>	(1)	<u>48.998</u>
LEPICARD Tiphaine	9.766	4.033	6.500	9.866	(28)	30.165
JUIF Clea	0.000	9.133	9.766	10.800	(29)	29.699
JACQUEMIN Marie	0.000	11.733	9.233	0.000	(33)	20.966

souligné = meilleur total

_GENEQU_GAF.RPT du 23/01/2012 - 5.4.006 LOCAL - mono -

validé le lundi 23 janvier 2012 à 12:18 - 2/2