

Palmarès détaillé des équipes / Full team results

MAROMME

CHPT DEPT EQUIPES DF DC DIR

21/01/2012 au 22/01/2012

Fédération Française
de Gymnastique





D0762008.21453.00

JURY D et E

2008

DIR CRITERIUM 3 -Benjamine/Minime-

FINALES

Club / Association Ville / Town					Pen.	Total Score
1 ASSOCIATION GYMNIQUE BOIS ROSE						
FRA FECAMP	40.000	36.200	36.500	33.499		146.199
GUERARD Abigaëlle	13.150	12.050	11.750	11.866	(2)	48.816
MONOT Eléna	<u>13.450</u>	11.300	<u>12.650</u>	10.400	(4)	47.800
COULOMBEL Manon	13.000	11.750	12.100	10.766	(5)	47.616
PORET Romane	13.200	<u>12.400</u>	11.100	10.800	(6)	47.500
ROCCA Pauline	13.350	10.300	11.400	10.833	(18)	45.883
2 STE PHILIPPINS OMNISPORTS R.GYMNASTIQUE						
FRA ROUEN	38.950	34.900	35.166	34.750		143.766
MARTINS Clara	13.200	11.600	11.666	<u>12.450</u>	(1)	<u>48.916</u>
DEHODANG Lucie	13.250	12.050	12.500	10.750	(3)	48.550
ABSIRE Alice	12.500	11.250	11.000	11.550	(16)	46.300
3 GYMNASTIQUE SPORTIVE EPOUVILLAISE						
FRA EPOUVILLE	38.950	32.350	36.650	35.066		143.016
DUVAL Chloé	12.750	10.950	12.250	11.500	(7)	47.450
FREBOURG Camille	12.300	10.550	12.400	12.000	(8)	47.250
BUREL Lea	13.200	10.850	10.850	11.566	(13)	46.466
LEMETAIS Laurie	13.000	10.100	12.000	9.400	(29)	44.500
LESUEUR Gabrielle	0.000	0.000	0.000	0.000	(58)	0.000
4 ELAN GYMNIQUE ROUENNAIS						
FRA ROUEN	39.300	32.750	34.765	33.700		140.515
MASSON Lynn	12.950	11.100	10.933	11.600	(11)	46.583
VETIER Juliette	13.450	9.750	11.566	11.200	(17)	45.966
DELAMARE Jeanne	12.800	11.200	11.166	10.700	(19)	45.866
BRAVARD Edith	12.850	10.450	11.333	10.900	(21)	45.533
DHALLUIN Camille	12.900	9.950	11.866	10.550	(23)	45.266
5 CLUB SPORTIF DE GRAVENCHON						
FRA NOTRE DAME DE GRAVENCHON	38.650	34.250	33.599	32.050		138.549
COUFOURIER Elisa	13.000	11.100	11.900	10.800	(9)	46.800
PICAVET Noa	13.000	12.100	10.533	10.800	(14)	46.433
LAMBERT Alysson	12.650	11.050	10.866	10.450	(24)	45.016
BERNARD Andréa	11.600	9.150	10.833	9.200	(45)	40.783
PERROT Marie-ange	0.000	0.000	0.000	0.000	(60)	0.000
6 AVENIR DU HOULME						
FRA LE HOULME	37.750	32.200	32.965	31.950		134.865
PESQUET Axelle	12.650	10.850	11.166	11.000	(20)	45.666
PESQUET Sarah	13.100	10.650	10.133	10.750	(28)	44.633
RIVIERE Inès	11.450	10.700	10.433	10.200	(35)	42.783
DELERIN Marie	12.000	8.250	11.033	7.450	(49)	38.733
LEVEQUE Flavie	11.300	8.500	10.766	6.900	(50)	37.466

souligné = meilleur total

_GENEQU_GAF.RPT du 23/01/2012 - 5.4.006 LOCAL - mono -

validé le lundi 23 janvier 2012 à 12:22 - 1/3

Palmarès détaillé des équipes / Full team results

MAROMME

CHPT DEPT EQUIPES DF DC DIR

21/01/2012 au 22/01/2012

Fédération Française
de Gymnastique





D0762008.21453.00

JURY D et E

2008

DIR CRITERIUM 3 -Benjamine/Minime-

FINALES

Club / Association Ville / Town					Pen.	Total Score
7 LA PERSEVERANTE DE MAROMME						
FRA MAROMME	37.500	32.850	32.232	32.150		134.732
COLBOC Charlotte	12.500	11.450	11.266	11.350	(12)	46.566
ROGER Lea	12.300	10.550	10.366	9.950	(34)	43.166
EKOMAN Victoria	12.600	10.850	10.233	8.500	(37)	42.183
APPIA Coralie	12.400	9.000	10.600	10.000	(39)	42.000
BERTHE Heloise	0.000	7.100	9.200	10.800	(56)	27.100
8 CERCLE GYMNIQUE BOLBECAIS						
FRA BOLBEC	36.900	32.500	33.900	31.398		134.698
TALLEUR Solène	12.600	11.350	11.700	9.766	(22)	45.416
CHANU Agathe	12.350	10.150	11.450	10.466	(30)	44.416
HARINCK Fanny	11.950	11.000	10.550	10.466	(31)	43.966
WEBER Lysa	10.650	10.050	10.750	10.466	(41)	41.916
BOUTEILLER Léana	10.950	10.000	10.150	5.466	(53)	36.566
9 MAISON DE LA JEUNESSE ET DE LA CULTURE D						
FRA YVETOT	38.450	30.650	33.300	31.400		133.800
HEURTEVENT Manon	13.100	10.900	11.850	10.800	(10)	46.650
LEMAISTRE Coralie	12.850	9.900	10.700	10.100	(32)	43.550
LECOQ Célia	12.500	9.850	9.250	10.500	(38)	42.100
POULTAIT Charlotte	11.700	8.700	10.750	8.933	(47)	40.083
10 ASSOCIATION SPORTIVE de GOURNAY EN BRAY-						
FRA GOURNAY EN BRAY	36.850	32.550	33.632	30.500		133.532
DURAND Sarah	12.200	11.050	11.133	10.450	(27)	44.833
ROBAC Méline	12.050	10.400	11.466	8.600	(36)	42.516
GODEFROY Stéphanie	12.600	11.100	7.733	10.550	(40)	41.983
RENSING Loriane	11.750	9.400	11.033	8.950	(43)	41.133
CANU Manon	11.150	9.450	10.000	9.500	(46)	40.100
11 MONT SAINT AIGNAN GYMNASIQUE AUX AGRES						
FRA MONT SAINT AIGNAN	38.700	27.850	33.599	32.600		132.749
REVERDY Hélène	12.900	9.700	11.866	11.950	(15)	46.416
BODIGUEL Sophie	12.900	8.700	10.933	10.900	(33)	43.433
SELLE Manon	12.900	7.800	10.800	9.750	(42)	41.250
VIGUIE Violette	12.550	6.100	9.966	8.100	(52)	36.716
DURIN Maelle	0.000	9.450	10.366	0.000	(57)	19.816
12 CERCLE AMICALE LONGUEVILLAIS						
FRA LONGUEVILLE S/SCIE	38.450	31.100	32.500	30.366		132.416
DELEPINE Emie	12.750	11.550	10.550	10.066	(25)	44.916
LANGVIN Pauline	13.100	10.400	11.400	9.966	(26)	44.866
DELAFOSSÉ Anais	11.350	9.150	10.250	10.300	(44)	41.050
CHANDELIER Camille	12.600	6.900	10.550	10.000	(48)	40.050

souligné = meilleur total

_GENEQU_GAF.RPT du 23/01/2012 - 5.4.006 LOCAL - mono -

validé le lundi 23 janvier 2012 à 12:22 - 2/3

Palmarès détaillé des équipes / Full team results

MAROMME

CHPT DEPT EQUIPES DF DC DIR

21/01/2012 au 22/01/2012

Fédération Française
de Gymnastique





D0762008.21453.00

JURY D et E

2008

DIR CRITERIUM 3 -Benjamine/Minime-

FINALES

Club / Association Ville / Town					Pen.	Total Score
13 CLUB GYMNIQUE RYTHMIQUE						
FRA AUFFAY	33.400	23.200	28.300	16.866		101.766
DELESQUE Charlotte	11.450	7.850	10.700	7.433	(51)	37.433
DUMESNIL Manon	11.050	7.700	9.050	5.700	(54)	33.500
BICHEUX Justine	10.900	7.650	8.550	3.733	(55)	30.833

souligné = meilleur total

_GENEQU_GAF.RPT du 23/01/2012 - 5.4.006 LOCAL - mono -

validé le lundi 23 janvier 2012 à 12:22 - 3/3