

Palmarès détaillé des équipes / Full team results

MAROMME

CHPT DEPT EQUIPES DF DC DIR

21/01/2012 au 22/01/2012

Fédération Française
de Gymnastique





D0762005.21450.00

JURY D et E

2005

DIR CRITERIUM 2 -Benjamine/Minime-

FINALES

Club / Association Ville / Town					Pen.	Total Score
1 ASSOCIATION GYMNIQUE BOIS ROSE						
FRA FECAMP	43.100	36.800	40.050	37.199		157.149
COUCKE Léanne	15.000	12.250	13.400	12.466	(2)	53.116
PANCHOUT Margo	14.550	<u>12.400</u>	13.000	11.900	(5)	51.850
LESEIGNEUR Honorine	13.450	12.150	12.900	12.600	(9)	51.100
GOGNET Apauline	12.950	11.600	13.650	12.133	(12)	50.333
MAUROVIC Lou anne	13.550	10.950	10.150	11.766	(30)	46.416
2 E. S. M. G-O						
FRA LE HAVRE	43.150	35.450	40.033	38.150		156.783
CHAMPION Laurine	14.300	12.400	12.833	12.850	(3)	52.383
LE BITOUX Sidney	14.750	11.300	13.500	12.700	(4)	52.250
ROBERT Charlotte	14.100	11.600	11.866	12.600	(13)	50.166
CHAMPION Léa	13.900	11.300	12.733	11.300	(18)	49.233
LOUVEL Mathilde	12.700	11.450	<u>13.700</u>	11.200	(22)	49.050
3 NORMANDIE REGROUPEMENT GYMNIQUE						
FRA ELBEUF	43.500	35.950	39.199	37.850		156.499
<u>BARBOSA Emma</u>	<u>15.050</u>	12.100	13.400	13.100	(1)	<u>53.650</u>
FLAMENT Juline	13.450	11.650	12.966	13.250	(8)	51.316
LABRO Angele	13.500	11.800	12.833	11.450	(15)	49.583
SIODMAK Paloma	14.950	12.050	10.800	11.350	(20)	49.150
ERMEL Siriane	13.500	11.500	11.700	11.500	(26)	48.200
4 UNION SPORTIVE DE ST JACQUES						
FRA ST JACQUES S/DARNETAL	42.750	34.600	37.500	37.933		152.783
EGLY Lucie	14.400	11.550	11.600	12.800	(11)	50.350
ROC Leana	14.300	12.200	12.300	11.166	(14)	49.966
LAROCHE Jeanne	13.950	10.650	11.900	13.033	(16)	49.533
LEJEAIL Camille	13.850	10.850	12.450	11.833	(23)	48.983
HOUILLIERE Sarah	14.050	9.500	12.750	12.100	(24)	48.400
5 GYMNASIQUE SPORTIVE EPOUVILLAISE						
FRA EPOUVILLE	41.500	35.100	38.265	37.450		152.315
LESCOUARCH Auriane	13.500	11.450	13.633	12.900	(7)	51.483
CARDON Delphine	13.850	12.050	11.766	12.900	(10)	50.566
FREMONT Raphaëlle	13.900	10.650	12.866	11.650	(21)	49.066
TOLZ Delphine	13.750	10.850	11.633	10.250	(28)	46.483
BRANCOURT Alice	13.250	11.600	10.600	10.900	(31)	46.350
6 LA SOTTEVILLAISE						
FRA SOTTEVILLE	42.450	34.550	35.332	38.850		151.182
BEN SLIMEN Refka	14.100	11.750	12.666	<u>13.300</u>	(6)	51.816
CHAMBELLAN Margot	14.150	11.100	10.933	13.000	(19)	49.183
TAMBRUN Lola	13.650	9.900	10.333	12.550	(29)	46.433
BAISSAS Cecile	14.200	11.700	11.733	0.000	(32)	37.633

souligné = meilleur total

_GENEQU_GAF.RPT du 23/01/2012 - 5.4.006 LOCAL - mono -

validé le lundi 23 janvier 2012 à 12:20 - 1/2

Palmarès détaillé des équipes / Full team results

MAROMME

CHPT DEPT EQUIPES DF DC DIR

21/01/2012 au 22/01/2012

Fédération Française
de Gymnastique





D0762005.21450.00

JURY D et E

2005

DIR CRITERIUM 2 -Benjamine/Minime-

FINALES

Club / Association Ville / Town					Pen.	Total Score
7 STADE VALERQUAIS GYM ET DANSE						
FRA ST VALERY EN CAUX	42.750	33.150	36.000	35.899		147.799
UZAC Camille	13.850	11.100	13.450	10.966	(17)	49.366
JULIEN Clémence	13.600	11.350	10.850	12.466	(25)	48.266
LEMARCHAND Emma	14.300	9.950	11.150	12.000	(27)	47.400
OUVRY Juliette	14.600	0.000	11.400	11.433	(33)	37.433
NEIVEYANS Oriane		10.700	10.850	11.366	(34)	32.916

souligné = meilleur total

_GENEQU_GAF.RPT du 23/01/2012 - 5.4.006 LOCAL - mono -

validé le lundi 23 janvier 2012 à 12:20 - 2/2