

Palmarès détaillé des équipes / Full team results

LE HAVRE

DR EXCELLENCE TC





CHPT DEPT DR EQUIPES GAF

21/05/2011 au 22/05/2011

Fédération Française
de Gymnastique

JURY A ET B

D0762028.19684.00

Equipe / Ville Team / Town					Pen.	Total Score
1 ST ETIENNE DU ROUVRAY CLUB GYMNIQUE STEPHANAIS						
FR Equipe 1	48.200	50.300	49.050	50.150		197.700
DAHMANE Méline	15.550	17.050	16.400	16.350	(1)	65.350
PEROT Eloise	<u>16.350</u>	16.300	16.450	15.150	(5)	64.250
OUNESLI Lisa - marie	14.900	16.950	15.200	17.050	(9)	64.100
GARDHA Inès	16.300	13.700	16.200	16.750	(12)	62.950
AOUISSI Ines	12.750	12.800	15.800	16.300	(31)	57.650
2 EPOUVILLE GYMNASTIQUE SPORTIVE EPOUVILLAISE						
FR Equipe 1	46.200	50.950	48.950	48.450		194.550
LE BROUSSOIS Coline	15.700	17.150	16.100	16.100	(3)	65.050
LE BRUN Camille	14.300	16.700	16.500	16.350	(11)	63.850
TIMBALIER India	15.400	15.150	16.350	16.000	(13)	62.900
MARIN Raphaelle	15.100	17.100	13.800	15.150	(18)	61.150
3 PETIT COURONNE ASSOCIATION SPORTIVE COURONNAISE						
FR Equipe 1	44.000	50.900	49.100	50.300		194.300
LEBOURG Angélique	14.300	16.950	<u>16.850</u>	17.050	(2)	65.150
PARCHEMIN Christelle	14.800	<u>17.200</u>	15.750	16.450	(6)	64.200
LEBOURG Hélène	14.100	16.750	16.500	16.800	(8)	64.150
FLOUREZ Lorraine	14.900	14.100	15.400	15.500	(22)	59.900
GIMER Pauline	14.300	14.200	12.950	15.050	(33)	56.500
4 MAROMME LA PERSEVERANTE DE MAROMME						
FR Equipe 1	44.900	49.200	48.350	47.750		190.200
QUIMBEL Gaelle	14.600	16.600	16.100	16.850	(7)	64.150
DUVAIL Cecilie	15.500	17.100	15.850	13.900	(15)	62.350
RENAULT Lola	14.000	15.500	15.350	16.250	(19)	61.100
JEGOUX Elisa	14.800	13.250	16.400	14.650	(25)	59.100
MANCEL Melissa	12.900	6.650	13.550	14.600	(37)	47.700
5 FECAMP ASSOCIATION GYMNIQUE BOIS ROSE						
FR Equipe 1	45.200	49.750	49.050	44.700		188.700
MONVILLE Léna	14.600	16.850	16.400	14.850	(14)	62.700
HEBERT Katia	14.300	16.300	16.350	15.100	(17)	62.050
CARPENTIER Anita	14.200	12.950	16.300	14.700	(29)	58.150
BARBARAY Chloé	13.800	13.800	15.800	14.750	(30)	58.150
DUMONT Marion	16.300	16.600	0.000	14.750	(38)	47.650
6 NOTRE DAME DE GRAVENCHC CLUB SPORTIF DE GRAVENCHON						
FR Equipe 1	43.500	46.900	48.050	47.650		186.100
GOSSE Marine	14.200	16.950	16.550	<u>17.150</u>	(4)	64.850
ALLAIN Charline	14.150	16.250	14.400	15.050	(23)	59.850
GROUT Anne-charlotte	14.600	13.700	16.650	13.550	(28)	58.500
FOURNIER Cécile	14.700	13.000	14.450	15.450	(32)	57.600
BERNARD Charlene	13.800	12.550	14.850	12.200	(36)	53.400

souligné = meilleur total

SQL_PALEQUDEGAF du 21/05/2011 - 5.4.004 LOCAL - mono -

validé le samedi 21 mai 2011 à 18:55 - 1/2

(c) Fédération Française de Gymnastique - www.ffgym.com

Palmarès détaillé des équipes / Full team results

LE HAVRE

DR EXCELLENCE TC





CHPT DEPT DR EQUIPES GAF

21/05/2011 au 22/05/2011

Fédération Française
de Gymnastique

JURY A ET B

D0762028.19684.00

Equipe / Ville Team / Town					Pen.	Total Score
7 MONT SAINT AIGNAN	MONT SAINT AIGNAN GYMNASIQUE					
FR Equipe 1	44.250	46.900	47.800	46.150		185.100
DIOT Cassandre	15.050	16.250	16.200	16.350	(10)	63.850
REVERDY Mathilde	14.850	14.400	15.250	14.600	(24)	59.100
REVERDY Hélène	12.200	15.200	16.350	15.100	(26)	58.850
CARPENTIER Lauriane	14.350	15.450	14.050	14.700	(27)	58.550
CHERON Justine	13.700	14.000	14.200	14.400	(34)	56.300
8 LE HAVRE	GROUPEMENT GYMNIQUE HAVRE BANLIEUE					
FR Equipe 1	43.700	45.050	47.850	46.550		183.150
LAFFERRIERE Lisa	14.300	17.150	15.950	14.900	(16)	62.300
GOYER Solédad	14.700	14.050	15.700	16.100	(20)	60.550
LAFFERRIERE Vicky	14.700	13.850	16.100	15.550	(21)	60.200
ZERROUKI Brenda	12.800	12.100	15.800	14.350	(35)	55.050

souligné = meilleur total

SQL_PALEQUDEGAF du 21/05/2011 - 5.4.004 LOCAL - mono -

validé le samedi 21 mai 2011 à 18:55 - 2/2

(c) Fédération Française de Gymnastique - www.ffgym.com