

Palmarès détaillé des équipes / Full team results

LE HAVRE

DR EXCELLENCE BENJAMINES





CHPT DEPT DR EQUIPES GAF

21/05/2011 au 22/05/2011

Fédération Française
de Gymnastique

JURY A ET B

D0762026.19682.00

Equipe / Ville Team / Town					Pen.	Total Score
1 ST ETIENNE DU ROUVRAY CLUB GYMNIQUE STEPHANAIS						
FR Equipe 1	45.150	48.000	50.550	51.500		195.200
PESANT Noemie	15.950	13.850	17.250	17.350	(2)	64.400
FAUPOINT Emma	13.900	16.300	16.900	17.000	(3)	64.100
FLORECQ Stéphanie	15.150	16.050	15.450	17.150	(4)	63.800
AUSSY Luana	14.050	15.650	16.400	14.850	(10)	60.950
THIERRY Natty	13.450	12.600	15.750	14.600	(14)	56.400
2 MAROMME LA PERSEVERANTE DE MAROMME						
FR Equipe 1	45.750	48.000	50.350	49.100		193.200
BASILE Caroline	16.100	16.800	16.900	16.750	(1)	66.550
DURAME Amelia	15.600	15.250	16.100	16.500	(5)	63.450
HOLSTEIN Marion	13.150	15.650	16.650	15.850	(9)	61.300
HAUTDECOEUR Meline	14.050	15.550	16.800	11.800	(12)	58.200
3 GOURNAY EN BRAY ASSOCIATION SPORTIVE de GOURNAY EN BRAY-						
FR Equipe 1	41.400	48.850	50.000	49.100		189.350
GODEFROY Stéphanie	13.450	16.800	16.650	16.500	(6)	63.400
RENSING Loriane	13.950	16.050	16.850	16.150	(7)	63.000
DURAND Sarah	13.800	16.000	16.500	16.450	(8)	62.750
CANU Manon	13.650	14.900	15.250	16.100	(11)	59.900
MONNIER Noémie	13.300	15.250	13.950	14.750	(13)	57.250

souligné = meilleur total

SQL_PALEQUDEGAF du 21/05/2011 - 5.4.004 LOCAL - mono -

validé le samedi 21 mai 2011 à 18:53 - 1/1

(c) Fédération Française de Gymnastique - www.ffgym.com