

Palmarès détaillé des équipes / Full team results

FECAMP

CHPT DEPT DR POUS DISTRICT SEINOMARIN

29/01/2011 au 30/01/2011

Fédération Française
de Gymnastique





D0762036.19694.00

JURY A ET B

2036

POUSSINES PROMOTION

FINALES

Club / Association Ville / Town					Pen.	Total Score
1 GROUPEMENT GYMNIQUE HAVRE BANLIEUE						
FRA LE HAVRE	52.000	48.800	44.300	50.700		195.800
LE BITOUX Sidney	17.450	16.450	15.550	17.100	(1)	66.550
THIEBAUT Justine	17.100	15.500	15.150	16.900	(4)	64.650
MARIETTE Ludivine	16.700	<u>16.650</u>	13.600	16.650	(6)	63.600
LANGE Emeline	17.450	15.700	8.700	16.700	(20)	58.550
2 ASSOCIATION GYMNIQUE BOIS ROSE						
FRA FECAMP	51.950	48.150	45.850	45.600		191.550
CHEDEVILLE Zora	17.350	16.550	<u>16.400</u>	15.000	(2)	65.300
MONOT Eléna	17.350	15.700	16.200	15.850	(3)	65.100
MAUROVIC Lou anne	17.250	15.900	13.250	14.750	(10)	61.150
CROCHEMORE Maëlla	14.250	13.850	10.750	13.000	(28)	51.850
GEVORGYAN Margueritte	14.200	13.400	9.700	13.950	(29)	51.250
3 GYMNASIQUE SPORTIVE EPOUVILLAISE						
FRA EPOUVILLE	52.100	48.600	40.600	48.950		190.250
MORIZOT-GENTY Nina	17.300	16.200	13.650	16.500	(5)	63.650
GREGOIRE Maëlle	17.450	15.900	13.600	15.400	(7)	62.350
DARBON Pauline	17.350	14.600	13.350	16.550	(8)	61.850
LEMETAIS Loane	17.250	15.500	11.700	15.900	(13)	60.350
BRETON Pauline	17.300	16.500	10.850	15.100	(15)	59.750
4 ESPACE FORM						
FRA PAVILLY	51.000	48.550	38.600	47.600		185.750
DUFAU Lilou	17.150	16.150	13.950	14.250	(9)	61.500
OUZINA Lamy	16.950	15.100	11.950	16.650	(11)	60.650
SEYNAEVE Aurelie	16.900	16.050	10.900	16.700	(12)	60.550
DELOZIERE Clara	16.700	16.350	12.700	13.600	(19)	59.350
5 GROUPEMENT GYMNIQUE HAVRE BANLIEUE						Equipe 2
FRA LE HAVRE	52.050	45.600	37.800	46.550		182.000
LE MERRER Ema	17.050	14.800	14.000	14.300	(14)	60.150
PREVOST-RENIER Lison	17.400	14.350	12.500	15.450	(16)	59.700
GUILLEREY Perrine	17.250	15.300	11.300	15.750	(18)	59.600
MATT Léonnie	17.400	15.500	9.650	15.350	(21)	57.900
6 GROUPEMENT GYMNIQUE HAVRE BANLIEUE						Equipe 3
FRA LE HAVRE	49.700	44.300	36.800	44.200		175.000
TISSANDIER Manon	16.650	16.300	11.550	15.200	(17)	59.700
MIR SOPHIA	16.550	13.950	12.150	14.800	(23)	57.450
DEPORTE Emma	16.500	14.050	12.700	14.150	(24)	57.400
GARNIER Nolwenn	13.750	13.300	11.950	14.200	(26)	53.200

souligné = meilleur total

_GENEQU_GAF.RPT du 30/01/2011 - 5.4.004 LOCAL - mono -

validé le dimanche 30 janvier 2011 à 18:50 - 1/2

Palmarès détaillé des équipes / Full team results

FECAMP

CHPT DEPT DR POUS DISTRICT SEINOMARIN

29/01/2011 au 30/01/2011

Fédération Française
de Gymnastique





D0762036.19694.00

JURY A ET B

2036

POUSSINES PROMOTION

FINALES

Club / Association Ville / Town					Pen.	Total Score
7 CLUB SPORTIF DE GRAVENCHON						
FRA NOTRE DAME DE GRAVENCHON	47.000	41.400	33.500	43.200		165.100
CAHARD Laurie	16.650	15.000	10.950	15.250	(22)	57.850
THEODORE Flavie	16.650	12.850	10.950	14.550	(25)	55.000
CATELAIN Louise	13.700	13.550	11.600	13.400	(27)	52.250

souligné = meilleur total

_GENEQU_GAF.RPT du 30/01/2011 - 5.4.004 LOCAL - mono -

validé le dimanche 30 janvier 2011 à 18:50 - 2/2