

Palmarès détaillé des équipes / Full team results

FECAMP

CHPT DEPT DR POUS DISTRICT SEINOMARIN

29/01/2011 au 30/01/2011

Fédération Française
de Gymnastique





D0762035.19693.00

JURY A ET B

2035

POUSSINES HONNEUR

FINALES

Club / Association Ville / Town					Pen.	Total Score
1 GROUPEMENT GYMNIQUE HAVRE BANLIEUE						
FRA LE HAVRE	43.050	42.800	38.800	43.450		168.100
PERRINE Clara	14.350	14.300	13.250	14.600	(1)	56.500
ROBIN Zoe	<u>14.500</u>	14.350	13.000	14.400	(2)	56.250
PAYELLE Audrey	13.900	14.150	12.550	14.350	(8)	54.950
LE POCHAT Jade	14.200	14.050	11.700	14.350	(12)	54.300
CHABANE Djaena	13.800	13.050	12.500	14.450	(16)	53.800
2 GYMNASIQUE SPORTIVE EPOUVILLAISE						
FRA EPOUVILLE	42.100	42.700	37.200	43.600		165.600
HAUGUEL Marie	14.400	14.300	12.600	<u>14.700</u>	(3)	56.000
LEMAITRE Emma	13.700	14.200	12.950	14.300	(6)	55.150
GOSSET Clara	13.650	14.150	11.650	14.600	(14)	54.050
BIDOIS Anaëlle	13.900	14.050	11.500	13.000	(23)	52.450
BENVOAR Mathilde	13.800	14.200	11.350	11.100	(40)	50.450
3 GROUPEMENT GYMNIQUE HAVRE BANLIEUE						Equipe 5
FRA LE HAVRE	42.350	41.600	39.350	41.900		165.200
GALLINARO Emma	14.100	14.100	13.250	14.100	(5)	55.550
POIGNANT Lilou	14.250	13.900	13.150	13.550	(9)	54.850
FERJULE Séréna	13.850	13.300	12.950	14.250	(11)	54.350
AMELON Chloé	14.000	13.600	11.850	13.400	(21)	52.850
4 STADE VALERIQUEAIS GYM ET DANSE						
FRA ST VALERY EN CAUX	41.850	41.800	38.550	41.200		163.400
PLESSIS Laëtitia	14.150	13.800	<u>13.400</u>	14.250	(4)	55.600
NEIVEYANS Léa	13.200	14.150	13.300	14.050	(10)	54.700
INGER Charline	13.850	13.800	11.850	12.900	(24)	52.400
COCATRIX Amélie	13.850	13.850	11.300	12.500	(32)	51.500
5 GROUPEMENT GYMNIQUE HAVRE BANLIEUE						Equipe 2
FRA LE HAVRE	42.200	40.950	37.350	42.300		162.800
MOYON Sacha	14.150	13.600	13.350	13.900	(7)	55.000
BOURGEAUX Fiona	14.250	<u>14.600</u>	11.050	14.350	(13)	54.250
PINEIRO Manon	13.800	11.650	12.950	13.700	(27)	52.100
DUBUC Ilona	13.300	12.750	10.300	14.050	(42)	50.400
MARE Shaina	13.350	11.400	10.550	11.600	(64)	46.900
6 GYMNASIQUE SPORTIVE EPOUVILLAISE						Equipe 2
FRA EPOUVILLE	41.000	42.300	36.650	41.450		161.400
NEVEU Jade	13.050	14.100	13.000	13.850	(15)	54.000
BOTTINI Chloe	14.000	14.100	11.450	14.000	(17)	53.550
VALLEE Camille	13.500	13.600	10.750	13.600	(33)	51.450
COCHERIL Euphraline	13.400	12.800	12.200	11.350	(49)	49.750
ALBARET Maïra	13.500	14.100	9.050	12.000	(54)	48.650

souligné = meilleur total

_GENEQU_GAF.RPT du 30/01/2011 - 5.4.004 LOCAL - mono -

validé le dimanche 30 janvier 2011 à 18:50 - 1/3

Palmarès détaillé des équipes / Full team results

FECAMP

CHPT DEPT DR POUS DISTRICT SEINOMARIN

29/01/2011 au 30/01/2011

Fédération Française
de Gymnastique





D0762035.19693.00

JURY A ET B

2035

POUSSINES HONNEUR

FINALES

Club / Association Ville / Town					Pen.	Total Score
7 MAISON DE LA JEUNESSE ET DE LA CULTURE D						
FRA YVETOT	40.900	41.750	34.400	41.050		158.100
JOCKSON Kesia-loane	13.450	14.050	12.250	13.750	(18)	53.500
FARCY Melisse	13.600	13.900	11.300	13.600	(25)	52.400
DEVEDEUX Marie	12.650	13.800	10.850	13.500	(38)	50.800
BELLET Alexia	13.850	13.600	8.850	13.700	(46)	50.000
SANTENS Fiona	10.750	10.700	9.250	10.300	(69)	41.000
8 GYMNASTIQUE SPORTIVE EPOUVILLAISE						Equipe 3
FRA EPOUVILLE	41.250	39.450	35.550	41.650		157.900
DROUVIN Amandine	14.300	13.450	11.300	13.950	(20)	53.000
LEGRAND Emma	13.400	13.300	12.200	13.350	(26)	52.250
QUERON Clara	13.500	12.700	10.350	14.350	(37)	50.900
ELIOT Emma	13.450	12.250	12.050	12.700	(41)	50.450
CATELAIN Chloe	12.650	11.600	10.850	12.450	(61)	47.550
9 GROUPEMENT GYMNIQUE HAVRE BANLIEUE						Equipe 4
FRA LE HAVRE	40.700	40.950	34.650	41.150		157.450
BECHENINE Ikram	13.250	13.400	12.800	12.250	(29)	51.700
SARR Habsatou	11.950	14.000	11.350	13.800	(35)	51.100
PAYELLE Malorie	13.800	13.550	7.850	13.800	(53)	49.000
ROSOANAINO Mauranne	13.650	10.850	10.500	13.550	(55)	48.550
10 ASSOCIATION GYMNIQUE BOIS ROSE						
FRA FECAMP	42.350	40.400	32.850	41.550		157.150
LOISEL Ema	14.150	14.000	10.300	14.300	(22)	52.750
DURAND Elisa	14.000	12.800	12.000	13.200	(28)	52.000
TURGIS Emilie	14.200	13.400	8.900	13.300	(48)	49.800
VAUTIER Lou	13.600	13.000	8.750	13.950	(51)	49.300
BASIRE Ophelie	13.600	11.700	10.550	12.650	(57)	48.500
11 CLUB SPORTIF DE GRAVENCHON						
FRA NOTRE DAME DE GRAVENCHON	41.450	37.150	33.150	42.350		154.100
CHOUQUET Clara	14.100	12.450	11.000	14.050	(31)	51.600
PROTAIS Tiphaine	13.550	12.050	11.400	14.050	(36)	51.050
PERROT Manon	13.750	12.300	10.400	14.200	(39)	50.650
HAIZE Mathilde	13.600	12.400	10.050	14.100	(45)	50.150
THEODORE Clara	12.450	12.050	10.750	14.000	(52)	49.250
12 ESPACE FORM						
FRA PAVILLY	40.050	40.550	34.250	38.650		153.500
CARPENTIER Salomé	13.400	14.450	11.950	13.650	(19)	53.450
RALLIN Pauline	13.350	13.450	11.850	11.600	(43)	50.250
BOURDIN Axelle	13.300	12.650	9.900	12.550	(59)	48.400
DELOZIERE Margaux	13.050	12.300	10.450	12.200	(60)	48.000
MASSON Marion	13.200	12.150	9.650	12.450	(62)	47.450

souligné = meilleur total

_GENEQU_GAF.RPT du 30/01/2011 - 5.4.004 LOCAL - mono -

validé le dimanche 30 janvier 2011 à 18:50 - 2/3

Palmarès détaillé des équipes / Full team results

FECAMP

CHPT DEPT DR POUS DISTRICT SEINOMARIN

29/01/2011 au 30/01/2011

Fédération Française
de Gymnastique





D0762035.19693.00

JURY A ET B

2035

POUSSINES HONNEUR

FINALES

Club / Association Ville / Town					Pen.	Total Score
13 GROUPEMENT GYMNIQUE HAVRE BANLIEUE						Equipe 3
FRA LE HAVRE	40.200	37.650	34.500	39.500		151.850
VASSET Lucie	13.950	13.000	12.550	12.150	(30)	51.650
DIDIER Marie	13.000	11.850	12.200	12.800	(47)	49.850
CARPENTIER Clara	13.250	12.800	8.300	14.200	(56)	48.550
SCHMITT Agathe	12.700	11.150	9.750	12.500	(65)	46.100
14 CLUB SPORTIF DE GRAVENCHON						Equipe 2
FRA NOTRE DAME DE GRAVENCHON	41.700	37.800	30.050	40.650		150.200
DELAUNAY Meline	14.000	12.050	11.450	13.800	(34)	51.300
DODARD Alizé	13.850	12.400	8.450	13.750	(58)	48.450
LASNIER Victoire	13.850	10.250	10.150	13.100	(63)	47.350
SAINT-REQUIER Taïs	13.300	13.350	6.650	10.050	(67)	43.350
15 GROUPEMENT GYMNIQUE HAVRE BANLIEUE						Equipe 6
FRA LE HAVRE	38.850	38.650	29.750	38.850		146.100
ELIOT Margaux	14.100	13.900	8.950	13.250	(44)	50.200
HAMEL Anaïs	13.400	12.850	9.900	13.400	(50)	49.550
LE PORT Gilove	11.350	11.900	9.900	12.200	(66)	45.350
BENSALAH Ajira	11.250	10.000	9.950	10.950	(68)	42.150

souligné = meilleur total

_GENEQU_GAF.RPT du 30/01/2011 - 5.4.004 LOCAL - mono -

validé le dimanche 30 janvier 2011 à 18:50 - 3/3