

Palmarès détaillé des équipes / Full team results

FECAMP

CHPT DEPT DR POUS DISTRICT SEINOMARIN

29/01/2011 au 30/01/2011

Fédération Française
de Gymnastique





D0762034.19692.00

JURY A ET B

2034

POUSSINES ESPOIR

FINALES

Club / Association Ville / Town					Pen.	Total Score
1 GROUPEMENT GYMNIQUE HAVRE BANLIEUE						
FRA LE HAVRE	34.600	34.850	32.650	34.650		136.750
<u>BLONDEL Laurine</u>	11.600	<u>11.800</u>	<u>11.000</u>	<u>11.650</u>	(1)	46.050
RAIMBOURG Marine	11.400	11.500	10.750	11.350	(5)	45.000
GALAIS Ivanna	11.400	11.350	10.550	11.500	(9)	44.800
BOUET Celina	11.500	10.000	10.900	11.500	(24)	43.900
LE CORRE Jade	11.500	11.550	8.900	11.500	(34)	43.450
2 GYMNASTIQUE SPORTIVE EPOUVILLAISE						Equipe 2
FRA EPOUVILLE	34.450	33.900	32.900	34.150		135.400
HAMELIN Lucie	11.250	11.600	10.950	11.450	(2)	45.250
DUPONT Enaëlle	11.700	11.350	11.000	11.100	(3)	45.150
ANGUIS Mariane	11.400	10.950	10.700	11.400	(13)	44.450
HOCHECORNE Jade	11.350	10.800	10.600	11.300	(21)	44.050
JONQUAY Héloïse	11.350	10.700	10.950	11.000	(23)	44.000
3 GROUPEMENT GYMNIQUE HAVRE BANLIEUE						Equipe 2
FRA LE HAVRE	34.000	34.300	32.300	34.600		135.200
MICHEL Lorella	11.300	11.600	10.750	11.500	(4)	45.150
PANAGET Maelys	11.300	11.250	10.850	11.550	(6)	44.950
BOCHART Sofiana	11.200	11.450	10.700	11.550	(7)	44.900
MOUY Eva	11.400	11.250	10.700	11.200	(12)	44.550
DIOUARA Lalya	11.150	10.700	10.550	11.350	(28)	43.750
4 GYMNASTIQUE SPORTIVE EPOUVILLAISE						
FRA EPOUVILLE	34.200	33.650	31.850	34.200		133.900
TARENTO Mathilde	11.400	11.050	10.800	11.550	(10)	44.800
LAMBERT Ambre	11.350	11.400	10.300	11.200	(16)	44.250
HAUGUEL Lucyle	11.050	11.200	10.400	11.450	(20)	44.100
SHAAR Lila	11.400	10.650	10.650	11.150	(26)	43.850
BOUTOUIL Loane	11.400	11.000	10.350	10.850	(32)	43.600
5 STADE VALERIQUEAIS GYM ET DANSE						
FRA ST VALERY EN CAUX	34.200	33.850	31.900	33.650		133.600
BRISPOT Manon	11.400	11.050	10.750	11.500	(11)	44.700
RIDEL Lana	11.300	11.450	10.600	11.000	(14)	44.350
SELLES Jade	11.500	10.900	10.550	11.150	(18)	44.100
BOQUET Lisa	11.100	11.350	10.450	10.950	(27)	43.850
ROUSSEAU Lise	10.900	10.500	10.450	10.750	(45)	42.600
6 GROUPEMENT GYMNIQUE HAVRE BANLIEUE						Equipe 3
FRA LE HAVRE	33.700	32.700	32.700	34.000		133.100
DELOFFRE Illona	11.250	11.100	11.000	11.500	(8)	44.850
CHAMBRELAN Ludmilla	11.400	10.750	10.850	10.900	(25)	43.900
RIOULT Paola	11.050	10.850	10.550	11.300	(29)	43.750
NOEL Marion	11.050	10.550	10.850	11.200	(30)	43.650

souligné = meilleur total

_GENEQU_GAF.RPT du 30/01/2011 - 5.4.004 LOCAL - mono -

validé le dimanche 30 janvier 2011 à 18:50 - 1/3

Palmarès détaillé des équipes / Full team results

FECAMP

CHPT DEPT DR POUS DISTRICT SEINOMARIN

29/01/2011 au 30/01/2011

Fédération Française
de Gymnastique





D0762034.19692.00

JURY A ET B

2034

POUSSINES ESPOIR

FINALES

Club / Association Ville / Town					Pen.	Total Score
7 GYMNASIQUE SPORTIVE EPOUVILLAISE						Equipe 3
FRA EPOUVILLE	34.950	33.000	32.550	32.050		132.550
DE MICIELI Romane	11.600	11.200	10.700	10.750	(15)	44.250
PIALAT Marion	<u>11.800</u>	11.100	10.800	10.300	(22)	44.000
GRODWOHL Perine	11.550	10.600	10.850	10.600	(31)	43.600
LEROUX Clara	11.000	10.700	10.900	10.700	(36)	43.300
PAINBLANC Coline	10.500	10.300	10.550	10.050	(53)	41.400
8 ASSOCIATION GYMNIQUE BOIS ROSE						
FRA FECAMP	34.250	33.300	31.900	32.950		132.400
STAIANO Aurélie	11.450	10.900	10.800	11.000	(17)	44.150
FERTILLET Inès	11.150	11.100	10.200	11.000	(35)	43.450
MAUROVIC Ilona	11.350	11.300	10.000	10.500	(37)	43.150
DELAUNAY Laury	10.400	10.600	10.900	10.950	(40)	42.850
SIKA Inès	11.450	10.650	10.050	10.450	(44)	42.600
9 GROUPEMENT GYMNIQUE HAVRE BANLIEUE						Equipe 4
FRA LE HAVRE	32.800	33.150	31.300	33.450		130.700
FAIDI Lisa	11.200	11.600	10.150	11.150	(19)	44.100
DOMINIQUE Perrine	10.650	10.650	10.550	11.200	(38)	43.050
HEDRICH Lise	10.500	10.800	10.600	11.100	(39)	43.000
BOQUET Romane	10.950	10.750	10.150	10.600	(46)	42.450
10 GROUPEMENT GYMNIQUE HAVRE BANLIEUE						Equipe 6
FRA LE HAVRE	32.700	32.200	30.600	32.350		127.850
DEHAIS Maeva	10.900	11.200	10.300	11.100	(33)	43.500
GREMONT Laurine	11.100	10.100	10.500	10.650	(48)	42.350
BRAS Sarah	10.700	10.600	9.250	10.600	(56)	41.150
PAIN Célya	10.150	10.400	9.800	10.150	(59)	40.500
11 GROUPEMENT GYMNIQUE HAVRE BANLIEUE						Equipe 5
FRA LE HAVRE	32.100	32.150	30.500	32.950		127.700
LAGRANGE Marie	11.100	10.700	10.100	10.900	(41)	42.800
LEGALLAIS Lou	10.550	10.700	9.950	10.850	(49)	42.050
HUIN Cassandre	10.400	10.750	10.150	10.750	(50)	42.050
MOREAU Amô-nicole	10.450	9.150	10.250	11.200	(57)	41.050
12 CLUB SPORTIF DE GRAVENCHON						Equipe 2
FRA NOTRE DAME DE GRAVENCHON	32.200	32.450	30.050	32.600		127.300
BOSSUYT Lilia	11.050	11.100	10.200	10.400	(43)	42.750
RAHOILJAON Andoniaina	10.800	10.600	10.350	10.700	(47)	42.450
BRACHAIS Juliette	10.200	10.750	9.150	11.100	(55)	41.200
DA CRUZ Paola	10.350	10.300	9.500	10.800	(58)	40.950
SERCECCHI-LEFEVRE Louyza	10.050	10.150	9.450	9.800	(62)	39.450

souligné = meilleur total

_GENEQU_GAF.RPT du 30/01/2011 - 5.4.004 LOCAL - mono -

validé le dimanche 30 janvier 2011 à 18:50 - 2/3

Palmarès détaillé des équipes / Full team results

FECAMP

CHPT DEPT DR POUS DISTRICT SEINOMARIN

29/01/2011 au 30/01/2011

Fédération Française
de Gymnastique





D0762034.19692.00

JURY A ET B

2034

POUSSINES ESPOIR

FINALES

Club / Association Ville / Town					Pen.	Total Score
13 CLUB SPORTIF DE GRAVENCHON						
FRA NOTRE DAME DE GRAVENCHON	32.450	31.250	29.700	31.900		125.300
BELLENGER Ninon	11.250	10.800	9.750	10.950	(42)	42.750
GUERROUDJ Manel	10.400	10.650	10.300	10.650	(52)	42.000
DODARD Alycia	10.200	9.800	9.650	10.200	(61)	39.850
CHOPART ENOLHAN	10.800	8.350	9.600	10.300	(63)	39.050
14 GROUPEMENT GYMNIQUE HAVRE BANLIEUE						Equipe 7
FRA LE HAVRE	31.450	30.700	29.650	31.300		123.100
DEMARE Manon	10.750	10.150	10.200	10.900	(51)	42.000
LAURENCE Maélys	10.350	10.350	9.950	10.600	(54)	41.250
HATE Cacilia	10.350	10.200	9.500	9.800	(60)	39.850

souligné = meilleur total

_GENEQU_GAF.RPT du 30/01/2011 - 5.4.004 LOCAL - mono -

validé le dimanche 30 janvier 2011 à 18:50 - 3/3