

Palmarès détaillé des équipes / Full team results

FECAMP

CHPT DEPT DR POUS DISTRICT SEINOMARIN

29/01/2011 au 30/01/2011

Fédération Française
de Gymnastique





D0762030.19687.00

JURY A ET B

2030

DR HONNEUR BENJAMINE MINIME

FINALES

Club / Association Ville / Town					Pen.	Total Score
1 STADE VALERQUAIS GYM ET DANSE						
FRA ST VALERY EN CAUX	42.200	42.550	43.700	45.700		174.150
CALLENS Eléa	14.000	14.850	14.400	<u>15.400</u>	(2)	58.650
CHOINKA Laurie	14.050	13.850	<u>14.950</u>	15.100	(4)	57.950
DEMOULINS Claire	14.150	11.850	14.350	15.200	(10)	55.550
OUVRY Estelle	13.600	13.850	12.800	14.850	(11)	55.100
2 ASSOCIATION GYMNIQUE BOIS ROSE						
FRA FECAMP	42.300	42.300	43.300	45.450		173.350
CAVALERE Charlotte	14.150	14.700	14.950	15.050	(1)	<u>58.850</u>
ROCCA Pauline	14.250	13.050	14.950	15.150	(6)	57.400
COULOMBEL Manon	13.900	13.000	13.400	14.750	(12)	55.050
LAGREVE Léna	13.700	13.000	13.300	14.800	(14)	54.800
GUERARD Abigaëlle	12.200	14.550	12.750	15.250	(15)	54.750
3 MAISON DE LA JEUNESSE ET DE LA CULTURE D						
FRA YVETOT	42.100	42.700	38.250	44.650		167.700
PELLETIER Solenn	14.100	<u>15.000</u>	14.550	14.850	(3)	58.500
LEMAISTRE Coralie	13.900	13.900	12.100	14.600	(17)	54.500
LECOQ Célia	14.100	12.850	11.600	15.100	(19)	53.650
GUYADER Bérénice	12.100	13.800	11.300	14.400	(28)	51.600
POULTAIT Charlotte	11.750	13.750	10.600	14.700	(30)	50.800
4 ASSOCIATION GYMNIQUE BOIS ROSE						Equipe 2
FRA FECAMP	40.050	41.550	40.950	44.750		167.300
LE MERLE Marine	13.950	14.300	13.850	15.000	(7)	57.100
PORET Romane	12.150	14.400	13.500	14.900	(13)	54.950
CARPENTIER Maéva	13.850	12.550	13.600	13.900	(18)	53.900
LEFEBVRE Emelyne	12.250	12.850	12.250	14.850	(25)	52.200
FRESNE Athénaïs	11.700	11.800	12.750	11.100	(32)	47.350
5 CERCLE GYMNIQUE BOLBECAIS						
FRA BOLBEC	42.500	39.400	42.300	39.950		164.150
TALLEUR Solène	14.300	13.450	14.850	14.200	(8)	56.800
HARINCK Fanny	14.000	12.750	13.500	12.350	(22)	52.600
JOUEN Audrey-rose	14.100	12.800	13.000	12.150	(26)	52.050
WEBER Lysa	14.100	11.650	13.400	12.100	(29)	51.250
CHANU Agathe	0.000	13.150	13.950	13.400	(34)	40.500
6 GYMNASTIQUE SPORTIVE EPOUVILLAISE						
FRA EPOUVILLE	41.300	37.150	41.750	43.150		163.350
NIEL Kendra	13.900	13.150	14.400	15.000	(9)	56.450
GILLOT Marie	13.550	12.700	12.250	14.200	(21)	52.700
LEGENDRE LUCILE	13.800	10.750	14.200	13.550	(24)	52.300
LE MEUR Malvina	13.600	11.300	13.150	13.950	(27)	52.000

souligné = meilleur total

_GENEQU_GAF.RPT du 30/01/2011 - 5.4.004 LOCAL - mono -

validé le dimanche 30 janvier 2011 à 18:50 - 1/2

Palmarès détaillé des équipes / Full team results

FECAMP

CHPT DEPT DR POUS DISTRICT SEINOMARIN

29/01/2011 au 30/01/2011

Fédération Française
de Gymnastique





D0762030.19687.00

JURY A ET B

2030

DR HONNEUR BENJAMINE MINIME

FINALES

Club / Association Ville / Town					Pen.	Total Score
7 GROUPEMENT GYMNIQUE HAVRE BANLIEUE						Equipe 2
FRA LE HAVRE	40.850	38.950	40.100	43.300		163.200
DELAUNAY Chloé	13.700	12.600	13.400	15.000	(16)	54.700
LE PRIOL Justine	13.650	12.250	14.000	12.700	(23)	52.600
VANHAEZEBROUCK Sixtine	13.500	10.650	12.450	14.100	(31)	50.700
LENOBLE Manon	0.000	14.100	11.400	14.050	(36)	39.550
DELAUNAY Inès	0.000	10.350	12.700	14.200	(37)	37.250
8 GROUPEMENT GYMNIQUE HAVRE BANLIEUE						
FRA LE HAVRE	28.300	40.750	41.450	44.550		155.050
LECOQUIERE Lucie	<u>14.300</u>	13.550	14.950	15.100	(5)	57.900
HUET Mathilde	14.000	14.000	11.300	13.950	(20)	53.250
BRIARD Anne lise	0.000	13.200	13.150	14.850	(33)	41.200
HEBERT Sasha	0.000	11.650	13.350	14.600	(35)	39.600
JEGOU Carla					(38)	0.000

souligné = meilleur total

_GENEQU_GAF.RPT du 30/01/2011 - 5.4.004 LOCAL - mono -

validé le dimanche 30 janvier 2011 à 18:50 - 2/2