

Palmarès détaillé des équipes / Full team results

FECAMP

CHPT DEPT DR POUS DISTRICT SEINOMARIN

29/01/2011 au 30/01/2011

Fédération Française
de Gymnastique





D0762028.19684.00

JURY A ET B

2028

DR EXCELLENCE TC

FINALES

Club / Association Ville / Town					Pen.	Total Score
1 GYMNASTIQUE SPORTIVE EPOUVILLAISE						
FRA EPOUVILLE	47.750	48.400	48.800	47.950		192.900
TIMBALIER India	<u>15.950</u>	15.550	16.900	15.900	(1)	64.300
LE BROUSSOIS Coline	15.900	16.100	15.600	15.850	(3)	63.450
COUILLARD Charlotte	15.900	15.900	16.050	15.200	(4)	63.050
LE BRUN Camille	15.550	14.550	15.850	16.200	(5)	62.150
MARIN Raphaëlle	14.100	16.400	14.150	14.750	(9)	59.400
2 CLUB SPORTIF DE GRAVENCHON						
FRA NOTRE DAME DE GRAVENCHON	43.600	40.200	48.000	48.800		180.600
GOSSE Marine	15.700	14.750	16.050	<u>17.050</u>	(2)	63.550
GROUT Anne-charlotte	14.050	12.450	<u>17.100</u>	16.400	(8)	60.000
FOURNIER Cécile	13.600	12.100	14.850	15.350	(14)	55.900
ALLAIN Charline	13.850	12.250	14.600	13.550	(17)	54.250
BERNARD Charlène	13.800	13.000	14.550	11.100	(18)	52.450
3 ASSOCIATION GYMNIQUE BOIS ROSE						
FRA FECAMP	42.300	47.000	49.100	42.000		180.400
MONVILLE Léna	14.050	16.400	16.700	13.450	(7)	60.600
BARBARAY Chloé	13.850	12.650	16.650	14.300	(11)	57.450
HEBERT Katia	14.200	14.000	15.050	13.400	(13)	56.650
CARPENTIER Anita	13.750	13.050	15.750	12.050	(15)	54.600
DUMONT Marion	14.050	<u>16.600</u>		14.250	(20)	44.900
4 GROUPEMENT GYMNIQUE HAVRE BANLIEUE						
FRA LE HAVRE	42.850	45.050	44.250	46.100		178.250
JACQUEMIN Justine	15.150	15.250	14.800	16.450	(6)	61.650
LAFFERRIERE Lisa	13.800	16.350	14.850	13.200	(10)	58.200
LAFFERRIERE Vicky	13.850	13.450	14.600	15.250	(12)	57.150
ZERROUKI Brenda	13.750	12.500	13.800	14.400	(16)	54.450
GOYER Solédad	13.850	12.450	12.550	12.050	(19)	50.900

souligné = meilleur total

_GENEQU_GAF.RPT du 30/01/2011 - 5.4.004 LOCAL - mono -

validé le dimanche 30 janvier 2011 à 18:50 - 1/1