

# Palmarès détaillé des équipes / Full team results

FECAMP

CHPT DEPT DR POUS DISTRICT SEINOMARIN

29/01/2011 au 30/01/2011

Fédération Française  
de Gymnastique





D0762027.19683.00

JURY A ET B

2027

## DR EXCELLENCE BENJAMINE MINIME

FINALES

Club / Association Ville / Town					Pen.	Total Score
<b>1 GROUPEMENT GYMNIQUE HAVRE BANLIEUE</b>						
FRA <b>LE HAVRE</b>	<b>48.000</b>	<b>49.400</b>	<b>45.450</b>	<b>48.900</b>		<b>191.750</b>
<u>RAVETTA Alice</u>	16.200	16.850	<u>15.450</u>	<u>16.350</u>	(1)	<u>64.850</u>
KHALFALLAH Léïla	15.850	16.200	14.650	16.250	(5)	62.950
FAIDI Sarah	15.950	15.150	15.350	16.300	(6)	62.750
CRAIK Kenza	15.750	16.350	13.900	15.400	(7)	61.400
CHAKIROVA Alina	15.600	13.200	14.250	13.300	(14)	56.350
<b>2 GYMNASTIQUE SPORTIVE EPOUVILLAISE</b>						
FRA <b>EPOUVILLE</b>	<b>48.400</b>	<b>51.150</b>	<b>44.750</b>	<b>46.650</b>		<b>190.950</b>
BUREL Lea	<u>16.300</u>	<u>17.050</u>	15.250	15.600	(2)	64.200
LE HEGARAT Andréa	16.150	17.050	14.850	15.500	(3)	63.550
LEMATTRE Emilie	15.950	17.050	14.650	15.550	(4)	63.200
LEMAIRE Lea	15.800	16.450	13.450	15.000	(8)	60.700
LOISON Dorcas	13.900	14.400	13.400	14.750	(13)	56.450
<b>3 CLUB SPORTIF DE GRAVENCHON</b>						
FRA <b>NOTRE DAME DE GRAVENCHON</b>	<b>42.500</b>	<b>49.850</b>	<b>42.250</b>	<b>42.900</b>		<b>177.500</b>
PERROT Marie-ange	13.950	16.550	13.700	14.350	(9)	58.550
PASEK Justine	14.200	15.150	14.300	14.850	(10)	58.500
LAMBERT Alysson	14.100	16.600	12.550	13.700	(11)	56.950
COUFOURIER Elisa	14.050	16.450	14.250	11.800	(12)	56.550
GOUBET Estelle	14.200	16.700	13.100	11.450	(15)	55.450

souligné = meilleur total

\_GENEQU\_GAF.RPT du 30/01/2011 - 5.4.004 LOCAL - mono -

validé le dimanche 30 janvier 2011 à 18:50 - 1/1