

# Palmarès détaillé des équipes / Full team results

## LE HOULME

CHPT DEPT DR POUSSINS

26/03/2011 au 27/03/2011

Fédération Française  
de Gymnastique







D0762045.20133.00

JURY A ET B

2045

### POUSSINS ESPOIR

### FINALES

Club / Association Ville / Town							Pen.	Total Score
<b>1 ASSOCIATION GYMNIQUE BOIS ROSE</b>								
FRA <b>FECAMP</b>	<b>31.750</b>	<b>32.850</b>	<b>32.150</b>	<b>33.500</b>	<b>31.500</b>	<b>32.500</b>		<b>194.250</b>
FOUCHARD Maxime	10.800	10.900	10.900	11.200	11.100	<u>11.000</u>	(1)	65.900
SERY Marc	10.600	11.100	10.650	11.000	10.200	10.700	(4)	64.250
LE PROVOT Angelo	10.350	10.850	10.600	11.200	10.200	10.800	(5)	64.000
CHION VERDIERE Hugo	10.150	10.700	10.200	11.100	10.100	10.300	(10)	62.550
FAVIER Eliott	9.900	10.250	8.000	10.600	8.400	9.300	(28)	56.450
<b>2 LA SOTTEVILLAISE</b>								<b>Equipe 2</b>
FRA <b>SOTTEVILLE</b>	<b>32.450</b>	<b>33.000</b>	<b>32.400</b>	<b>33.000</b>	<b>31.200</b>	<b>31.200</b>		<b>193.250</b>
DUGARD Samuel	<u>10.850</u>	<u>11.200</u>	10.900	<u>11.200</u>	<u>11.100</u>	10.500	(2)	65.750
LENORMAND Flavien	10.850	10.900	10.950	11.100	10.400	10.100	(3)	64.300
BARDOU Antoine	10.750	10.650	10.550	10.400	9.100	10.600	(13)	62.050
CHABBERT Morgan	9.650	10.900	10.550	10.700	9.700	9.100	(19)	60.600
<b>3 GROUPEMENT GYMNIQUE HAVRE BANLIEUE</b>								<b>Equipe 2</b>
FRA <b>LE HAVRE</b>	<b>31.450</b>	<b>32.600</b>	<b>32.800</b>	<b>32.800</b>	<b>31.000</b>	<b>30.100</b>		<b>190.750</b>
YOBE Swann	10.650	10.850	11.050	11.100	10.400	9.700	(6)	63.750
HUCHET Clement	10.150	11.000	<u>11.300</u>	10.600	10.600	10.100	(8)	63.750
MORIN Tristan	10.650	10.700	10.450	10.100	10.000	10.300	(11)	62.200
BACHELET Thomas	10.000	10.750	9.600	11.100	9.700	9.600	(18)	60.750
<b>4 LA SOTTEVILLAISE</b>								
FRA <b>SOTTEVILLE</b>	<b>31.300</b>	<b>32.450</b>	<b>31.600</b>	<b>32.800</b>	<b>28.700</b>	<b>30.900</b>		<b>187.750</b>
GOKTAS Nolan	10.400	11.100	10.650	10.800	10.200	10.600	(7)	63.750
HERICHER Sacha	10.800	10.400	10.750	10.800	9.300	10.000	(12)	62.050
BUTAYE Baptiste	9.800	10.750	10.200	11.100	8.800	10.300	(16)	60.950
HARCOURT Robin	10.100	10.600	9.950	10.900	9.200	9.600	(20)	60.350
<b>5 GROUPEMENT GYMNIQUE HAVRE BANLIEUE</b>								
FRA <b>LE HAVRE</b>	<b>28.300</b>	<b>31.150</b>	<b>30.850</b>	<b>31.800</b>	<b>29.000</b>	<b>30.500</b>		<b>181.600</b>
SA Matéo	10.100	10.600	10.750	10.800	10.600	10.600	(9)	63.450
BUREL Tom	8.800	10.400	10.700	10.600	10.200	10.200	(17)	60.900
LE CORRE GUERARD Younes	9.400	10.150	9.400	10.400	8.200	9.700	(26)	57.250
<b>6 MAISON DE LA JEUNESSE ET DE LA CULTURE D</b>								
FRA <b>YVETOT</b>	<b>29.200</b>	<b>31.200</b>	<b>29.200</b>	<b>32.300</b>	<b>29.100</b>	<b>28.300</b>		<b>179.300</b>
NEEL Raphael	10.250	10.600	10.050	11.000	10.000	10.000	(14)	61.900
LEPILLEUR Lucas	9.650	10.250	9.950	10.900	10.100	9.300	(22)	60.150
COAT Titouan	9.300	10.350	9.200	10.400	9.000	9.000	(27)	57.250
<b>7 ELAN GYMNIQUE ROUENNAIS</b>								
FRA <b>ROUEN</b>	<b>28.900</b>	<b>32.000</b>	<b>28.400</b>	<b>30.900</b>	<b>27.700</b>	<b>29.700</b>		<b>177.600</b>
BERVIN Rodrigue	9.600	10.750	10.000	10.800	10.100	10.200	(15)	61.450
LECAT Maxence	10.400	10.800	9.650	10.200	8.900	10.300	(21)	60.250
LOPEZ-VINK Yonah	8.900	10.450	8.750	9.900	8.700	9.200	(29)	55.900

souligné = meilleur total

\_GENEQU\_GAM.RPT du 05/04/2011 - 5.4.003 LOCAL - mono -

validé le mardi 5 avril 2011 à 11:17 - 1/2

# Palmarès détaillé des équipes / Full team results

## LE HOULME

### CHPT DEPT DR POUSSINS

26/03/2011 au 27/03/2011

Fédération Française  
de Gymnastique







D0762045.20133.00

JURY A ET B

2045

## POUSSINS ESPOIR

## FINALES

Club / Association Ville / Town							Pen.	Total Score
<b>8 CERCLE AMICALE LONGUEVILLAIS</b>								
FRA <b>LONGUEVILLE S/SCIE</b>	<b>29.400</b>	<b>32.200</b>	<b>30.450</b>	<b>30.600</b>	<b>26.900</b>	<b>27.700</b>		<b>177.250</b>
LEJEUNE Thomas	10.000	10.750	10.350	10.000	10.100	8.700	(23)	59.900
LEFEBVRE Hugo	10.000	10.650	10.000	10.500	9.600	9.100	(24)	59.850
CREVIER Jean-loup	9.400	10.800	10.100	10.100	7.200	9.900	(25)	57.500

souligné = meilleur total

\_GENEQU\_GAM.RPT du 05/04/2011 - 5.4.003 LOCAL - mono -

validé le mardi 5 avril 2011 à 11:17 - 2/2