

Palmarès détaillé des équipes / Full team results

LE HOULME

CHPT DEPT DR POUSSINS

26/03/2011 au 27/03/2011

Fédération Française
de Gymnastique







D0762043.20131.00

JURY A ET B

2043

DR HONNEUR BMC

FINALES

Club / Association Ville / Town							Pen.	Total Score
1 MONT SAINT AIGNAN GYMNASTIQUE								
FRA MONT SAINT AIGNAN	33.100	32.200	37.000	38.800	35.900	34.800		211.800
EUDELINE Victor	11.550	<u>11.200</u>	<u>12.500</u>	13.400	<u>12.300</u>	11.500	(1)	<u>72.450</u>
LATRECHE Grégoire	<u>12.100</u>	11.100	12.300	12.600	12.200	11.400	(2)	71.700
JOUVE Arthur	9.450	9.900	12.200	12.800	11.400	11.900	(9)	67.650
FROIDEVAUX Lucas							(28)	0.000
2 GROUPEMENT GYMNIQUE HAVRE BANLIEUE								
FRA LE HAVRE	33.700	29.400	35.800	38.600	33.400	35.500		206.400
GALIMAND Sean	11.300	9.800	12.200	12.400	11.000	11.800	(5)	68.500
PICARD Alex	11.300	9.900	12.000	13.200	11.100	10.700	(6)	68.200
PICARD Pierre	10.550	9.600	11.500	12.800	11.300	<u>11.900</u>	(8)	67.650
PIVRON Thibaud	10.300	9.400	11.400	12.600	10.800	11.800	(13)	66.300
PAQUET Aurélien	11.100	9.700	11.600	12.600	10.000	11.100	(14)	66.100
3 ASSOCIATION GYMNIQUE BOIS ROSE								
FRA FECAMP	33.900	29.000	35.800	39.200	30.900	34.100		202.900
DUGNE Théo	11.600	10.000	12.200	<u>13.500</u>	10.200	11.600	(4)	69.100
LE PROVOT Tonio	11.100	9.700	11.900	12.800	10.700	11.300	(10)	67.500
FOSSARD Jules	10.200	9.300	11.700	12.900	9.800	11.200	(17)	65.100
AUBE Maxime	11.200	9.100	9.800	12.500	10.000	10.300	(21)	62.900
4 ELAN GYMNIQUE ROUENNAIS								
FRA ROUEN	29.900	31.100	34.900	38.700	31.500	34.500		200.600
VIMARD DURANT Dorian	10.500	10.800	12.300	12.900	11.500	11.800	(3)	69.800
GODEL Kevin	9.800	10.400	11.400	13.200	10.900	11.600	(12)	67.300
ANNE Matthieu	9.600	9.900	11.200	12.600	9.100	11.100	(20)	63.500
5 NORMANDIE REGROUPEMENT GYMNIQUE								
FRA ELBEUF	31.500	31.000	36.200	37.700	31.000	32.800		200.200
DACHER Benjamin	10.300	10.400	12.200	12.600	10.900	11.300	(7)	67.700
FREVILLE Thibault	10.200	11.000	11.600	12.800	10.700	11.000	(11)	67.300
BAILLEUL Titouan	11.000	9.600	12.400	12.300	9.400	10.500	(16)	65.200
6 ASSOCIATION SPORTIVE de GOURNAY EN BRAY-								
FRA GOURNAY EN BRAY	32.100	29.400	35.700	32.400	30.800	32.000		192.400
VALET elouan	11.000	9.900	12.200	11.000	10.800	10.900	(15)	65.800
PERREAULT Yannick	10.500	9.600	11.800	10.700	10.700	10.700	(18)	64.000
JAOUEN MURATI Mathieu	10.600	9.900	10.800	10.600	9.300	10.400	(22)	61.600
RENSING Louis	10.150	8.400	11.700	10.700	8.000	10.100	(26)	59.050

souligné = meilleur total

_GENEQU_GAM.RPT du 05/04/2011 - 5.4.003 LOCAL - mono -

validé le mardi 5 avril 2011 à 11:17 - 1/2

Palmarès détaillé des équipes / Full team results

LE HOULME

CHPT DEPT DR POUSSINS

26/03/2011 au 27/03/2011

Fédération Française
de Gymnastique







D0762043.20131.00

JURY A ET B

2043

DR HONNEUR BMC

FINALES

Club / Association Ville / Town							Pen.	Total Score
7 MAISON DE LA JEUNESSE ET DE LA CULTURE D								
FRA YVETOT	25.300	28.400	33.900	38.500	28.900	32.900		187.900
SAVALLE Dylan	9.350	9.500	11.300	12.600	10.300	10.700	(19)	63.750
BROCHET Dylan	7.900	7.600	11.300	12.800	9.600	11.000	(23)	60.200
RAQUIDEL Berenger	8.050	7.900	11.300	12.800	9.000	11.000	(24)	60.050
SAUNIER Pacome	7.300	9.600	10.800	12.900	8.400	10.900	(25)	59.900
JOCKSON Oliverson	6.600	9.300	11.100	12.600	8.500	9.900	(27)	58.000

souligné = meilleur total

_GENEQU_GAM.RPT du 05/04/2011 - 5.4.003 LOCAL - mono -

validé le mardi 5 avril 2011 à 11:17 - 2/2