

# Palmarès détaillé des équipes / Full team results

## LE HOULME

CHPT DEPT DR POUSSINS

26/03/2011 au 27/03/2011

Fédération Française  
de Gymnastique







D0762044.20132.00

JURY A ET B

2044

### DR EXCELLENCE TC

FINALES

Club / Association Ville / Town							Pen.	Total Score
<b>1 AVENIR DU HOULME</b>								
FRA <b>LE HOULME</b>	<b>37.950</b>	<b>36.000</b>	<b>37.200</b>	<b>44.900</b>	<b>35.500</b>	<b>37.000</b>		<b>228.550</b>
TOGNERI Teddy	<u>13.400</u>	<u>13.400</u>	12.800	15.200	12.200	12.800	(1)	<u>79.800</u>
VERRIERE Vasile	13.350	11.400	11.900	15.000	11.900	12.000	(4)	75.550
OCTAU Nicolas	11.200	11.200	12.500	14.700	11.400	12.200	(7)	73.200
BOULANGER Marius	10.800	9.100	11.100	14.200	8.800	10.600	(16)	64.600
<b>2 CLUB SPORTIF MUNICIPAL DE GYM</b>								
FRA <b>DIEPPE</b>	<b>34.250</b>	<b>37.200</b>	<b>37.100</b>	<b>44.700</b>	<b>35.400</b>	<b>36.900</b>		<b>225.550</b>
BOURGEOIS Kevin	11.150	13.100	12.400	15.000	12.500	<u>13.200</u>	(3)	77.350
ADNET Valentin	10.800	12.800	12.200	14.800	11.700	<u>11.900</u>	(5)	74.200
MICHEL Quentin	11.600	11.300	12.500	14.900	11.200	11.800	(6)	73.300
EYRAUD Alex	11.500	10.700	11.200	12.800	9.400	10.700	(14)	66.300
<b>3 ASSOCIATION GYMNIQUE BOIS ROSE</b>								
FRA <b>FECAMP</b>	<b>34.150</b>	<b>32.300</b>	<b>37.900</b>	<b>44.400</b>	<b>35.400</b>	<b>36.700</b>		<b>220.850</b>
AUVRAY Pierre	11.750	11.700	<u>13.200</u>	<u>15.300</u>	<u>12.900</u>	12.600	(2)	77.450
SCHERER Pierre	11.050	10.600	<u>12.700</u>	<u>14.400</u>	<u>11.000</u>	11.900	(10)	71.650
MARQUET Paco	11.350	10.000	12.000	14.700	11.300	12.200	(11)	71.550
JULLIENNE Jason	10.050	9.300	11.500	12.700	11.200	10.000	(15)	64.750
<b>4 GROUPEMENT GYMNIQUE HAVRE BANLIEUE</b>								
FRA <b>LE HAVRE</b>	<b>31.400</b>	<b>30.000</b>	<b>37.100</b>	<b>42.400</b>	<b>33.700</b>	<b>34.100</b>		<b>208.700</b>
THUILLIER Alexandre	9.200	10.800	12.800	14.900	12.100	12.300	(8)	72.100
CORREIRA PEREIRA Raphael	11.500	10.100	12.500	14.800	11.800	11.300	(9)	72.000
LECQUE Antoine	10.700	9.100	11.800	12.700	9.800	10.500	(17)	64.600
<b>5 CLUB SPORTIF MUNICIPAL DE GYM</b>								<b>Equipe 2</b>
FRA <b>DIEPPE</b>	<b>31.750</b>	<b>28.100</b>	<b>35.500</b>	<b>43.800</b>	<b>30.200</b>	<b>33.000</b>		<b>202.350</b>
DORSON Arthur	10.700	9.500	11.900	14.500	10.800	10.800	(12)	68.200
MARAIS LECLERC Nicolas	10.550	9.700	12.300	14.700	10.200	10.700	(13)	68.150
LEGEAI Raphael	10.000	8.900	11.300	14.000	9.000	11.300	(18)	64.500
HANZARD Valentin	10.500	8.200	10.400	14.600	9.200	10.900	(19)	63.800

souligné = meilleur total

\_GENEQU\_GAM.RPT du 05/04/2011 - 5.4.003 LOCAL - mono -

validé le mardi 5 avril 2011 à 11:17 - 1/1