

Palmarès détaillé des équipes / Full team results

MAROMME

CHPT DEPARTEMENTAL POUSSINES

12/03/2011 au 13/03/2011

Fédération Française
de Gymnastique





D0762035.19693.00

JURY A ET B

2035

POUSSINES HONNEUR

FINALES

Club / Association Ville / Town					Pen.	Total Score
1 GROUPEMENT GYMNIQUE DU PLATEAU EST						
FRA FRANQUEVILLE SAINT PIERRE	42.332	43.433	39.432	41.199		166.396
CAREL Juliette	<u>14.400</u>	14.600	<u>13.800</u>	<u>14.200</u>	(1)	<u>57.000</u>
LERAT Ines	13.000	14.433	13.066	13.933	(5)	54.432
LEON Ines	14.066	14.233	12.566	13.000	(8)	53.865
BOYAVAL Valentine	13.866	14.333	12.233	13.066	(13)	53.498
DELOIGNON Clémentine	13.333	14.400	11.366	12.966	(33)	52.065
2 GROUPEMENT GYMNIQUE HAVRE BANLIEUE						
FRA LE HAVRE	40.032	43.300	40.499	40.066		163.897
ROBIN Zoe	13.900	<u>14.600</u>	13.466	13.733	(2)	55.699
MOYON Sacha	12.366	14.400	13.500	12.833	(18)	53.099
GALLINARO Emma	12.566	14.266	13.533	12.033	(31)	52.398
PAYELLE Audrey	13.066	14.300	9.800	13.233	(59)	50.399
POIGNANT Lilou	13.066	14.100	9.933	13.100	(62)	50.199
3 STADE VALERIQUEAIS GYM ET DANSE						
FRA ST VALERY EN CAUX	40.600	42.965	39.400	39.399		162.364
NEIVEYANS Léa	12.666	14.466	13.500	13.666	(6)	54.298
COCATRIX Amélie	13.300	14.200	12.900	13.300	(10)	53.700
PLESSIS Laëtitia	13.700	14.233	12.600	12.433	(21)	52.966
INGER Charline	13.600	14.266	13.000	10.733	(40)	51.599
MARTI Léna	12.133	13.866	10.166	10.766	(82)	46.931
4 GROUPEMENT GYMNIQUE HAVRE BANLIEUE						Equipe 3
FRA LE HAVRE	39.033	42.699	40.565	39.532		161.829
VASSET Lucie	13.200	14.266	13.666	13.766	(3)	54.898
BECHENINE Ikram	12.833	14.100	13.666	12.166	(23)	52.765
DUBUC Ilona	13.000	12.833	12.600	13.100	(43)	51.533
PINEIRO Manon	12.733	12.166	13.233	12.666	(56)	50.798
SARR Habsatou	11.066	14.333	12.766	12.166	(60)	50.331
5 GROUPEMENT GYMNIQUE HAVRE BANLIEUE						Equipe 2
FRA LE HAVRE	40.865	42.999	38.266	39.633		161.763
LE POCHAT Jade	13.733	14.333	13.233	12.233	(12)	53.532
BOURGEAUX Fiona	12.866	14.566	10.633	13.700	(36)	51.765
AMELON Chloéla	12.566	14.100	12.833	12.100	(42)	51.599
CHABANE Djaena	14.066	13.133	10.266	13.700	(51)	51.165
FERJULE Séréna	13.066	13.266	12.200	11.633	(64)	50.165
6 GYMNASTIQUE SPORTIVE EPOUVILLAISE						
FRA EPOUVILLE	39.999	43.066	38.299	39.666		161.030
HAUGUEL Marie	13.800	14.433	12.966	13.533	(4)	54.732
GOSSET Clara	12.833	14.200	12.133	13.433	(26)	52.599
LEMAITRE Emma	13.366	14.333	12.500	12.300	(29)	52.499
NEVEU Jade	12.233	14.300	12.233	12.700	(47)	51.466
BIDOIS Anaëlle	12.400	11.866	12.833	12.200	(69)	49.299

souligné = meilleur total

_GENEQU_GAF.RPT du 25/03/2011 - 5.4.003 LOCAL - mono -

validé le vendredi 25 mars 2011 à 12:08 - 1/4

Palmarès détaillé des équipes / Full team results

MAROMME

CHPT DEPARTEMENTAL POUSSINES

12/03/2011 au 13/03/2011

Fédération Française
de Gymnastique





D0762035.19693.00

JURY A ET B

2035

POUSSINES HONNEUR

FINALES

Club / Association Ville / Town					Pen.	Total Score
7 AVENIR DU HOULME						
FRA LE HOULME	39.799	41.999	38.198	40.999		160.995
PAUL Florine	13.500	13.433	13.066	14.066	(7)	54.065
PESQUET Sarah	13.233	14.466	12.566	13.400	(11)	53.665
LETACQ Laura	13.066	14.100	12.566	13.533	(17)	53.265
BIMBENI Marie-ange	12.666	12.800	10.600	10.333	(84)	46.399
FOUCU-LE QUERE Clara	12.000	10.666	10.300	9.666	(91)	42.632
8 CLUB SPORTIF MUNICIPAL DE GYM						
FRA DIEPPE	38.632	42.499	38.166	38.699		157.996
GODARD Pauline	13.000	14.400	13.333	12.600	(14)	53.333
BOCLET Leana	12.466	13.966	12.233	13.033	(37)	51.698
BUNEL Emilie	12.466	14.133	12.000	13.066	(39)	51.665
PINEAU Charlotte	13.166	12.733	12.600	12.400	(54)	50.899
TREBOT Jade	11.866	13.333	9.466	10.566	(86)	45.231
9 ELAN GYMNIQUE ROUENNAIS						
FRA ROUEN	40.233	42.299	36.832	38.366		157.730
GRAVERON Eva	13.033	13.966	12.600	12.800	(30)	52.399
PICARD Zoe	14.000	14.200	10.900	13.000	(32)	52.100
STAELEN Juliette	13.200	14.133	11.766	12.566	(38)	51.665
PEREIRA Tatiana	12.933	11.800	12.466	11.300	(71)	48.499
SANDU Jeanne	11.000	11.700	11.466	10.866	(87)	45.032
10 LA PERSEVERANTE DE MAROMME						
FRA MAROMME	39.000	41.999	36.133	40.266		157.398
MALLET Caroline	13.400	14.066	12.100	13.733	(15)	53.299
GESRET Ilona	13.000	13.733	12.100	13.700	(27)	52.533
AMAN Lynncha	12.466	14.200	11.933	12.833	(48)	51.432
LORET Cloe	11.533	12.866	11.500	11.733	(76)	47.632
LORET Zoe	12.600	12.900	10.633	10.933	(80)	47.066
11 GROUPEMENT GYMNIQUE DU PLATEAU EST						Equipe 2
FRA FRANQUEVILLE SAINT PIERRE	41.032	42.565	35.665	38.099		157.361
DUCHAUSOY Lauryne	13.066	14.133	13.033	13.066	(16)	53.298
GLASSET Coline	14.100	14.166	11.366	13.100	(24)	52.732
PIONNIER Lucie	13.866	14.266	11.266	11.933	(49)	51.331
QUEVILLON Nolwenn	13.033	14.066	10.833	9.233	(78)	47.165
BACON Lilia	0.000	0.000	0.000	0.000	(96)	0.000
12 GROUPEMENT GYMNIQUE HAVRE BANLIEUE						Equipe 4
FRA LE HAVRE	38.733	40.632	37.265	39.933		156.563
HAMEL Anais	13.200	14.100	12.166	13.533	(20)	52.999
PAYELLE Malorie	12.266	13.466	12.366	13.100	(50)	51.198
FOUACHE Cardlane	13.000	13.066	11.433	13.300	(55)	50.799
ROSOANAINO Mauranne	12.533	12.866	12.733	12.066	(63)	50.198

souligné = meilleur total

_GENEQU_GAF.RPT du 25/03/2011 - 5.4.003 LOCAL - mono -

validé le vendredi 25 mars 2011 à 12:08 - 2/4

Palmarès détaillé des équipes / Full team results

MAROMME

CHPT DEPARTEMENTAL POUSSINES

12/03/2011 au 13/03/2011

Fédération Française
de Gymnastique





D0762035.19693.00

JURY A ET B

2035

POUSSINES HONNEUR

FINALES

Club / Association Ville / Town					Pen.	Total Score
13 ESPERANCE D'OISSEL						
FRA OISSEL	38.466	42.499	36.133	39.132		156.230
TANESIE Laurane	13.333	14.266	11.933	13.533	(19)	53.065
BASILE Morgane	13.033	14.200	12.100	12.166	(44)	51.499
TRAMIER Amelie	12.100	12.833	12.100	13.433	(58)	50.466
RORTEAU Constance	10.900	14.033	11.033	11.866	(75)	47.832
HIS Juliette	11.500	10.700	11.500	11.100	(88)	44.800
14 ASSOCIATION GYMNIQUE BOIS ROSE						
FRA FECAMP	40.665	42.298	35.633	37.532		156.128
LOISEL Ema	13.666	14.166	12.200	12.933	(22)	52.965
VAUTIER Lou	13.733	14.166	11.900	12.833	(25)	52.632
TURGIS Emilie	13.266	13.400	11.533	11.733	(67)	49.932
DURAND Elisa	12.433	13.966	9.900	11.766	(73)	48.065
BARRES Nina	12.700	10.600	10.666	11.266	(85)	45.232
15 GYMNASTIQUE SPORTIVE EPOUVILLAISE						Equipe 2
FRA EPOUVILLE	38.533	42.799	37.932	35.765		155.029
LEGRAND Emma	12.900	13.933	12.533	12.233	(41)	51.599
ALBARET Maira	12.566	14.566	13.233	11.133	(46)	51.498
BOTTINI Chloe	12.600	14.300	12.166	11.866	(53)	50.932
DROUVIN Amandine	13.033	11.400	10.900	11.666	(81)	46.999
VALLEE Camille	0.000		0.000	0.000	(93)	0.000
16 MAISON DE LA JEUNESSE ET DE LA CULTURE D						
FRA YVETOT	38.532	42.266	36.032	36.965		153.795
DEVEDEUX Marie	12.866	14.200	12.266	12.166	(45)	51.498
JOCKSON Kesia-loane	12.900	14.100	12.000	12.133	(52)	51.133
FARCY Melisse	12.766	13.800	11.766	11.966	(61)	50.298
BELLETT Alexia	12.233	13.966	11.266	12.666	(65)	50.131
SANTENS Fiona	10.933	9.600	10.600	9.800	(92)	40.933
17 NORMANDIE REGROUPEMENT GYMNIQUE						
FRA ELBEUF	39.232	38.632	37.032	36.899		151.795
LOUCHET Amelys	13.433	14.366	13.266	12.800	(9)	53.865
DULONG Celia	12.233	13.800	11.700	12.233	(66)	49.966
BENDJEBARA Rania	13.566	10.466	12.066	11.866	(74)	47.964
SOULI Cecilia	0.000	0.000	0.000	0.000	(95)	0.000
18 CLUB GYMNIQUE STEPHANAIS						
FRA ST ETIENNE DU ROUVRAY	40.232	40.799	34.866	35.632		151.529
HERANVAL Clara	13.266	13.633	12.300	12.766	(34)	51.965
SEHMANN Lola	13.466	14.000	12.600	11.700	(35)	51.766
MAMADOU Kaïssia	13.500	13.166	9.400	11.166	(77)	47.232
LEJEUNE Paola	11.866	11.133	9.966	9.733	(90)	42.698
BOULEMVO - YOULOU Joriane	0.000	0.000	0.000	0.000	(94)	0.000

souligné = meilleur total

_GENEQU_GAF.RPT du 25/03/2011 - 5.4.003 LOCAL - mono -

validé le vendredi 25 mars 2011 à 12:08 - 3/4

Palmarès détaillé des équipes / Full team results

MAROMME

CHPT DEPARTEMENTAL POUSSINES

12/03/2011 au 13/03/2011

Fédération Française
de Gymnastique





D0762035.19693.00

JURY A ET B

2035

POUSSINES HONNEUR

FINALES

Club / Association Ville / Town					Pen.	Total Score
19 GYMNASIQUE SPORTIVE EPOUVILLAISE						Equipe 3
FRA EPOUVILLE	34.466	41.432	37.232	36.865		149.995
BENVOAR Mathilde	12.600	14.400	12.166	13.366	(28)	52.532
QUERON Clara	11.000	14.066	11.800	11.833	(70)	48.699
COCHERIL Euphraline	10.666	12.800	12.966	11.666	(72)	48.098
ELIOT Emma	10.866	12.966	12.100	11.200	(79)	47.132
20 LA SOTTEVILLAISE						
FRA SOTTEVILLE	37.099	41.765	34.399	33.699		146.962
CRISTOFOLI Eléa	12.433	13.833	12.300	12.133	(57)	50.699
VILMAURE Ayana	12.300	13.966	12.333	10.833	(68)	49.432
INSOULI Kimia	12.366	13.966	9.766	10.366	(83)	46.464
PROST Flavie	11.366	12.900	9.300	10.733	(89)	44.299

souligné = meilleur total

_GENEQU_GAF.RPT du 25/03/2011 - 5.4.003 LOCAL - mono -

validé le vendredi 25 mars 2011 à 12:08 - 4/4