

Palmarès détaillé des équipes / Full team results

MAROMME

CHPT DEPARTEMENTAL POUSSINES

12/03/2011 au 13/03/2011

Fédération Française
de Gymnastique





D0762040.20036.00

JURY A ET B

2040

POUSSINES HONNEUR FINALITE DEPT

FINALES

Club / Association Ville / Town					Pen.	Total Score
1 ASSOCIATION SPORTIVE de GOURNAY EN BRAY- FRA GOURNAY EN BRAY	41.433	42.650	40.200	35.700		159.983
ROBAC Méline	14.500	14.250	13.550	12.450	(3)	54.750
DURAND Manon	13.900	14.450	13.650	11.850	(4)	53.850
POTTIER Circé	12.966	13.950	12.050	11.400	(22)	50.366
DION Léane	13.033	13.100	13.000	10.750	(28)	49.883
MERANDET Marie	10.400	12.750	11.950	9.350	(57)	44.450
2 ESPACE FORM FRA PAVILLY	39.966	41.950	37.650	37.350		156.916
CARPENTIER Salomé	13.100	14.250	13.250	12.750	(5)	53.350
RALLIN Pauline	13.500	13.950	12.150	12.700	(7)	52.300
MASSON Marion	13.366	13.350	11.550	11.900	(25)	50.166
BOURDIN Axelle	12.400	13.750	11.700	10.500	(44)	48.350
DELOZIERE Margaux	10.766	12.450	12.250	10.700	(52)	46.166
3 ASSOCIATION SPORTIVE ET CULTURELLE DE BO FRA BONSECOURS	40.598	39.200	40.300	36.450		156.548
RENOUX Léa	13.366	13.000	13.700	12.050	(8)	52.116
GERVAIS Elise	13.133	12.700	13.950	12.250	(9)	52.033
LECLERCL Julie	13.466	11.550	12.650	12.150	(29)	49.816
THENIER Julianne	13.666	13.500	11.000	10.900	(38)	49.066
CILPA Maelle	13.466	9.850	10.850	9.800	(60)	43.966
4 CLUB SPORTIF DE GRAVENCHON FRA NOTRE DAME DE GRAVENCHON	40.533	40.600	37.150	36.250		154.533
PERROT Manon	13.400	13.550	11.850	12.750	(13)	51.550
HAIZE Mathilde	13.333	14.150	12.400	11.150	(17)	51.033
CHOUQUET Clara	13.800	12.900	12.050	12.100	(19)	50.850
PROTAIS Tiphaine	12.933	12.700	12.250	11.400	(34)	49.283
THEODORE Clara	13.000	12.100	12.500	11.250	(39)	48.850
5 ASSOCIATION SPORTIVE de GOURNAY EN BRAY- FRA GOURNAY EN BRAY	40.399	39.700	38.650	34.350		153.099
PLE Améline	13.366	13.850	13.050	11.550	(11)	51.816
DUJARDIN Héloïse	13.400	13.100	12.700	12.000	(16)	51.200
SCHAEFFER Elisa	13.633	12.750	12.900	10.800	(26)	50.083
SCCELLIER Noémie	10.333	11.500	12.300	10.050	(59)	44.183
LEMONNIER Melyne	0.000	0.000	0.000	0.000	(71)	0.000
6 ASSOCIATION SPORTIVE COURONNAISE FRA PETIT COURONNE	41.900	39.700	36.750	34.200		152.550
BOSSE Salomé	<u>14.500</u>	14.000	13.300	13.300	(2)	55.100
GALLAIS Coralie	13.700	12.850	11.700	10.350	(41)	48.600
GALLAIS Lea	13.366	12.850	11.750	10.550	(43)	48.516
GALLAIS Manon	13.700	11.450	10.350	9.550	(54)	45.050

souligné = meilleur total

_GENEQU_GAF.RPT du 25/03/2011 - 5.4.003 LOCAL - mono -

validé le vendredi 25 mars 2011 à 12:08 - 1/3

Palmarès détaillé des équipes / Full team results

MAROMME

CHPT DEPARTEMENTAL POUSSINES

12/03/2011 au 13/03/2011

Fédération Française
de Gymnastique





D0762040.20036.00

JURY A ET B

2040

POUSSINES HONNEUR FINALITE DEPT

FINALES

Club / Association Ville / Town					Pen.	Total Score
7 CERCLE AMICALE LONGUEVILLAIS						
FRA LONGUEVILLE S/SCIE	40.032	40.800	37.200	33.850		151.882
PESQUET Eve	13.066	13.650	12.650	11.450	(20)	50.816
HELOUIS Ilana	13.533	13.750	11.650	11.350	(24)	50.283
ELIE Manon	13.000	12.350	12.800	11.050	(35)	49.200
COUTURE Lea	13.433	13.400	11.600	10.700	(37)	49.133
PIQUENOT Ambre	12.900	12.550	11.750	10.550	(46)	47.750
8 ELAN GYMNIQUE ROUENNAIS						
FRA ROUEN	40.333	39.450	36.100	35.900		151.783
BARO Lena	13.300	12.950	12.350	11.700	(23)	50.300
DE BARROS SOARES Christelle	13.533	13.400	11.600	11.350	(27)	49.883
DE BARROS SOARES Jalvyne	13.500	12.800	11.450	11.900	(32)	49.650
HERENGUEL Lola	11.466	13.100	12.150	10.100	(50)	46.816
MODE Oceane	11.466	11.200	11.000	12.300	(53)	45.966
9 GROUPEMENT GYMNIQUE HAVRE BANLIEUE						Equipe 2
FRA LE HAVRE	40.999	36.950	39.900	33.200		151.049
CARPENTIER Clara	13.800	12.650	13.350	11.550	(15)	51.350
LE PORT Gilove	13.533	12.850	13.650	10.900	(18)	50.933
SCHMITT Agathe	13.666	11.450	12.900	10.750	(40)	48.766
10 MONT SAINT AIGNAN GYMNASTIQUE						
FRA MONT SAINT AIGNAN	40.599	38.850	37.300	33.900		150.649
DURIN Maelle	13.766	10.100	13.050	12.750	(31)	49.666
MAUPAS Alma	13.200	12.950	12.600	9.800	(42)	48.550
LEBORGNE Violette	13.300	12.500	11.650	10.600	(45)	48.050
DEFLAOUI Nour	13.533	11.800	11.400	10.550	(48)	47.283
FEREY Flore	12.800	13.400	11.550	8.900	(51)	46.650
11 GROUPEMENT GYMNIQUE HAVRE BANLIEUE						
FRA LE HAVRE	39.533	37.000	39.550	33.450		149.533
ELIOT Margaux	13.700	14.050	13.050	9.800	(21)	50.600
DIDIER Marie	13.133	11.800	12.600	12.200	(30)	49.733
MARE Shaïna	12.700	11.150	13.900	11.450	(36)	49.200
BENSALAH Ajira	0.000	9.800	11.200	9.450	(64)	30.450
12 STE PHILIPPINS OMNISPORTS R.						
FRA ROUEN	40.665	36.900	35.150	33.100		145.815
DE MONTCHALIN Esther	13.733	13.950	12.950	12.350	(6)	52.983
MARTINS Pauline	13.266	12.350	11.800	9.900	(47)	47.316
BENARD Jeanne	13.666	10.600	10.300	10.350	(55)	44.916
BENOIST Alyssa	13.100	10.400	10.400	10.400	(58)	44.300

souligné = meilleur total

_GENEQU_GAF.RPT du 25/03/2011 - 5.4.003 LOCAL - mono -

validé le vendredi 25 mars 2011 à 12:08 - 2/3

Palmarès détaillé des équipes / Full team results

MAROMME

CHPT DEPARTEMENTAL POUSSINES

12/03/2011 au 13/03/2011

Fédération Française
de Gymnastique





D0762040.20036.00

JURY A ET B

2040

POUSSINES HONNEUR FINALITE DEPT

FINALES

Club / Association Ville / Town					Pen.	Total Score
13 CLUB GYMNIQUE STEPHANAIS						
FRA ST ETIENNE DU ROUVRAY	37.365	36.800	34.900	33.400		142.465
DUQUESNE Inès	13.566	<u>14.450</u>	12.350	11.600	(10)	51.966
RIBEIRO Coraline	13.233	13.750	12.300	12.250	(14)	51.533
FEVRIER Johanna	10.566	8.600	10.250	9.550	(63)	38.966
PEIXOTO Ilona	0.000	0.000	0.000	0.000	(69)	0.000
14 NORMANDIE REGROUPEMENT GYMNIQUE						
FRA ELBEUF	39.100	32.850	30.700	30.300		132.950
ARSLAN Aleyna	13.300	12.900	10.350	10.300	(49)	46.850
LE GARREC Alexia	13.100	11.800	9.900	10.100	(56)	44.900
LESUEUR Manuella	12.700	8.150	10.450	9.900	(62)	41.200
15 CLUB SPORTIF DE GRAVENCHON						
FRA NOTRE DAME DE GRAVENCHON	26.232	25.050	25.300	24.400		Equipe 2 100.982
DODARD Alizé	13.766	12.850	13.200	11.800	(12)	51.616
DELAUNAY Meline	12.466	12.200	12.100	12.600	(33)	49.366
CATELAIN Louise	0.000	0.000	0.000	0.000	(66)	0.000
SAINT-REQUIER Taïs	0.000	0.000	0.000	0.000	(67)	0.000
LASNIER Victoire	0.000	0.000	0.000	0.000	(68)	0.000
16 CLUB GYMNIQUE RYTHMIQUE						
FRA AUFFAY	26.933	25.300	23.550	24.700		100.483
DUMONTIER Cassandra	14.000	14.100	<u>14.150</u>	<u>14.500</u>	(1)	<u>56.750</u>
MALLET Lyce	12.933	11.200	9.400	10.200	(61)	43.733
RICHARD Louna	0.000	0.000	0.000	0.000	(70)	0.000

souligné = meilleur total

_GENEQU_GAF.RPT du 25/03/2011 - 5.4.003 LOCAL - mono -

validé le vendredi 25 mars 2011 à 12:08 - 3/3