

Palmarès détaillé des équipes / Full team results

MAROMME

CHPT DEPARTEMENTAL POUSSINES

12/03/2011 au 13/03/2011

Fédération Française
de Gymnastique





D0762034.19692.00

JURY A ET B

2034

POUSSINES ESPOIR

FINALES

Club / Association Ville / Town					Pen.	Total Score
1 GROUPEMENT GYMNIQUE HAVRE BANLIEUE						
FRA LE HAVRE	33.898	34.650	33.550	33.300		135.398
BOCHART Sofiana	11.266	11.600	11.300	10.900	(2)	45.066
RAIMBOURG Marine	11.266	11.500	11.150	10.550	(7)	44.466
BLONDEL Laurine	11.366	11.500	10.200	<u>11.300</u>	(9)	44.366
PANAGET Maelys	10.833	11.550	11.100	10.400	(14)	43.883
MICHEL Lorella	10.433	10.650	11.000	11.100	(27)	43.183
2 GROUPEMENT GYMNIQUE HAVRE BANLIEUE						Equipe 2
FRA LE HAVRE	34.132	34.700	33.400	33.150		135.382
FAIDI Lisa	11.433	<u>11.650</u>	11.000	10.850	(3)	44.933
MOUY Eva	10.900	11.500	11.200	11.300	(4)	44.900
BOUET Celina	11.233	11.300	11.050	10.850	(8)	44.433
GALAIS Ivanna	10.500	11.550	11.150	11.000	(11)	44.200
DELOFFRE Illona	11.466	11.100	10.800	10.650	(12)	44.016
3 GYMNASTIQUE SPORTIVE EPOUVILLAISE						
FRA EPOUVILLE	34.266	34.250	33.400	33.150		135.066
<u>TARENTO Mathilde</u>	11.466	11.500	11.300	11.000	(1)	<u>45.266</u>
DUPONT Enaëlle	11.400	11.350	10.800	11.000	(5)	44.550
LAMBERT Ambre	11.400	11.300	10.700	11.150	(6)	44.550
HAMELIN Lucie	10.400	11.400	11.200	10.700	(18)	43.700
ANGUIS Mariane	10.500	11.300	10.900	10.300	(33)	43.000
4 NORMANDIE REGROUPEMENT GYMNIQUE						
FRA ELBEUF	33.399	33.400	34.000	30.750		131.549
PINHEIRO Loane	11.333	11.100	<u>11.350</u>	10.450	(10)	44.233
VIGREUX Manon	11.066	11.200	11.350	10.150	(16)	43.766
LANNAY Meline	11.000	11.100	11.300	10.000	(21)	43.400
CORNUAULT Eloane	10.566	10.950	11.000	10.150	(36)	42.666
FLAMENT Maelie	0.000	0.000	0.000	0.000	(74)	0.000
5 GROUPEMENT GYMNIQUE HAVRE BANLIEUE						Equipe 4
FRA LE HAVRE	32.899	34.300	33.050	31.100		131.349
LAZREG Lina	10.666	11.150	11.250	10.400	(20)	43.466
LE CORRE Jade	10.933	11.500	10.400	10.450	(23)	43.283
DOMINIQUE Perrine	10.433	10.650	11.200	10.250	(40)	42.533
HEDRICH Lise	10.333	11.500	10.200	10.100	(47)	42.133
BOQUET Romane	11.300	11.300	10.600	8.750	(50)	41.950
6 NORMANDIE REGROUPEMENT GYMNIQUE						Equipe 2
FRA ELBEUF	32.266	33.400	32.800	32.350		130.816
FREVILLE Jeanne	10.800	11.000	11.300	10.650	(17)	43.750
DOUVILLE Clelia	10.500	11.050	11.050	10.950	(19)	43.550
LION Maellys	10.966	11.200	10.450	10.550	(28)	43.166
BEUZELIN Lou-ann	9.800	11.150	10.450	10.750	(46)	42.150
DUROCHER Noemie	0.000	0.000	0.000	0.000	(72)	0.000

souigné = meilleur total

_GENEQU_GAF.RPT du 25/03/2011 - 5.4.003 LOCAL - mono -

validé le vendredi 25 mars 2011 à 12:08 - 1/3

Palmarès détaillé des équipes / Full team results

MAROMME

CHPT DEPARTEMENTAL POUSSINES

12/03/2011 au 13/03/2011

Fédération Française
de Gymnastique





D0762034.19692.00

JURY A ET B

2034

POUSSINES ESPOIR

FINALES

Club / Association Ville / Town					Pen.	Total Score
7 STADE VALERQUAIS GYM ET DANSE						
FRA ST VALERY EN CAUX	33.132	33.850	31.950	31.150		130.082
RIDEL Lana	11.233	11.350	10.750	10.550	(13)	43.883
SELLES Jade	11.033	11.200	10.600	9.950	(34)	42.783
BOQUET Lisa	10.866	11.150	10.400	10.250	(35)	42.666
BRISPOT Manon	10.133	11.300	10.600	10.350	(44)	42.383
ROUSSEAU Lise	10.500	10.600	10.300	9.450	(61)	40.850
8 ESPERANCE D'OISSEL						
FRA OISSEL	33.398	34.000	31.650	30.950		129.998
ALVELOS Aureane	<u>11.566</u>	11.400	10.400	10.400	(15)	43.766
BONNET Luna	11.066	11.000	10.450	9.950	(42)	42.466
LECERF Zoe	10.766	11.200	10.800	9.650	(43)	42.416
NOUGUES Alexa	10.300	11.400	9.600	10.400	(53)	41.700
PETIT TURMEAU Lisa	10.500	10.850	10.100	10.150	(55)	41.600
9 GYMNASIQUE SPORTIVE EPOUVILLAISE						Equipe 2
FRA EPOUVILLE	32.432	33.450	32.600	31.050		129.532
SHAAR Lila	10.966	11.150	10.900	10.150	(29)	43.166
DE MICHELIELI Romane	10.966	11.100	10.700	10.300	(31)	43.066
HOCHECORNE Jade	10.500	11.050	10.850	10.200	(38)	42.600
HAUGUEL Lucyle	10.433	10.900	10.400	10.550	(45)	42.283
JONQUAY Héroïse	9.366	11.200	10.850	8.850	(64)	40.266
10 LA SOTTEVILLAISE						
FRA SOTTEVILLE	31.632	33.600	33.500	30.700		129.432
VOUIN Manon	10.500	11.250	11.100	10.350	(26)	43.200
CHOPIN Léane	10.766	11.200	11.050	10.100	(30)	43.116
COELHO DA SILVA Marine	9.433	11.150	10.650	10.200	(57)	41.433
LACOMBLEZ Lou	10.366	9.550	11.350	10.150	(58)	41.416
11 GROUPEMENT GYMNIQUE HAVRE BANLIEUE						Equipe 3
FRA LE HAVRE	31.566	33.850	32.200	30.950		128.566
DEHAIS Maeva	10.800	11.250	10.850	10.300	(25)	43.200
NOEL Marion	10.333	11.350	10.600	10.200	(41)	42.483
DIOUARA Lalya	9.533	11.250	10.750	10.450	(49)	41.983
CHAMBRELAN Ludmilla	10.433	11.050	10.600	9.100	(60)	41.183
RIOULT Paola	0.000	0.000	0.000	0.000	(73)	0.000
12 GYMNASIQUE SPORTIVE EPOUVILLAISE						Equipe 3
FRA EPOUVILLE	33.199	34.250	32.500	28.600		128.549
GRODWOHL Perine	11.233	11.450	11.100	9.450	(24)	43.233
LEROUX Clara	11.000	11.100	10.700	9.800	(37)	42.600
BOUTOUIL Loane	10.300	11.400	10.700	9.350	(51)	41.750
PIALAT Marion	10.966	11.400	9.500	8.650	(62)	40.516
PAINBLANC Coline	9.766	11.000	9.200	8.550	(68)	38.516

souligné = meilleur total

_GENEQU_GAF.RPT du 25/03/2011 - 5.4.003 LOCAL - mono -

validé le vendredi 25 mars 2011 à 12:08 - 2/3

Palmarès détaillé des équipes / Full team results

MAROMME

CHPT DEPARTEMENTAL POUSSINES

12/03/2011 au 13/03/2011

Fédération Française
de Gymnastique





D0762034.19692.00

JURY A ET B

2034

POUSSINES ESPOIR

FINALES

Club / Association Ville / Town					Pen.	Total Score
13 CERCLE OLYMPIQUE DE CLEON						
FRA CLEON	31.799	33.600	30.800	31.850		128.049
N'KOUKA Maïlys	10.966	11.300	10.400	10.700	(22)	43.366
TERRASSON Laureen	10.700	10.750	10.250	10.850	(39)	42.550
DUPUIS Malicia	10.133	11.100	9.950	10.300	(56)	41.483
GOLOUBKOFF Maëva	9.900	11.200	10.150	10.000	(59)	41.250
VAUTIER Carla	10.066	10.500	9.050	9.100	(67)	38.716
14 ASSOCIATION GYMNIQUE BOIS ROSE						
FRA FECAMP	32.498	33.600	31.900	29.250		127.248
STAIANO Aurélie	10.666	11.200	10.800	10.350	(32)	43.016
DUPOUY Jade	10.233	11.300	10.100	10.000	(54)	41.633
MAUROVIC Ilona	11.066	10.450	10.000	8.900	(63)	40.416
DELAUNAY Laury	10.766	11.100	11.000		(69)	32.866
SIKA Inès		0.000	0.000	0.000	(70)	0.000
15 CLUB GYMNIQUE STEPHANAIS						
FRA ST ETIENNE DU ROUVRAY	30.899	33.100	31.350	29.150		124.499
AUZOU Meline	10.266	11.000	10.700	10.100	(48)	42.066
AMAMI Shaima	10.633	11.200	10.500	9.400	(52)	41.733
NOEL Alyssia	10.000	10.900	10.150	9.100	(65)	40.150
BUSVELLE Blandine	8.966	10.800	10.050	9.650	(66)	39.466
SWAENEPOEL Ana	0.000	0.000	0.000	0.000	(71)	0.000

souligné = meilleur total

_GENEQU_GAF.RPT du 25/03/2011 - 5.4.003 LOCAL - mono -

validé le vendredi 25 mars 2011 à 12:08 - 3/3