

Palmarès détaillé des équipes / Full team results

DIEPPE

CHPT DEPT DR POUSS DISTRICT PAYS DE BRAY

30/01/2011

Fédération Française
de Gymnastique





D0762030.19687.00

JURY A ET B

2030

DR HONNEUR BENJAMINE MINIME

FINALES

Club / Association Ville / Town					Pen.	Total Score
1 ASSOCIATION GYMNIQUE						
FRA NEUFCHATEL EN BRAY	37.850	34.700	38.000	42.000		152.550
VERHAEGEN Zoé	13.100	11.550	12.000	<u>14.250</u>	(1)	50.900
DELABIE Audrey	11.400	11.050	13.400	13.900	(2)	49.750
WODECKI Suzie	11.300	11.500	12.600	13.850	(4)	49.250
MAGALHAES Anaëlle	13.050	<u>11.650</u>	11.800	11.200	(9)	47.700
TRANEL Clémence	11.700	10.650	11.900	13.150	(10)	47.400
2 ASSOCIATION SPORTIVE de GOURNAY EN BRAY-						
FRA GOURNAY EN BRAY	39.150	31.750	38.600	38.300		147.800
COSTE Théa	13.100	10.100	<u>13.600</u>	12.300	(5)	49.100
CLAUTOUR Camille	<u>13.100</u>	10.250	12.200	12.900	(7)	48.450
HURE Clarice	12.950	8.700	12.400	12.950	(11)	47.000
GODEFROY Anaïs		11.400	12.600	12.450	(13)	36.450
3 ENTENTE SPORTIVE AUMALOISE						
FRA AUMALE	37.800	33.950	38.100	37.750		147.600
STERIN Jeanne	12.700	11.300	12.400	12.900	(3)	49.300
CADOT Lucile	12.600	11.350	13.400	11.550	(6)	48.900
BELLOU Mathilde	12.500	11.100	12.300	12.200	(8)	48.100
VALLEE Laurine	12.450	11.300	10.000	12.650	(12)	46.400

souligné = meilleur total

_GENEQU_GAF.RPT du 05/02/2011 - 5.4.004 LOCAL - mono -

validé le samedi 5 février 2011 à 21:55 - 1/1