

Palmarès détaillé des équipes / Full team results

ELBEUF

CHPT DEPT DR POUSSINES DISTRICT ROUEN

29/01/2011 au 30/01/2011

Fédération Française
de Gymnastique





D0762036.19694.00

JURY A ET B

2036

POUSSINES PROMOTION

FINALES

Club / Association Ville / Town					Pen.	Total Score
1 NORMANDIE REGROUPEMENT GYMNIQUE						
FRA ELBEUF	49.600	45.900	46.100	49.500		191.100
ERMEL Siriane	16.500	15.250	<u>15.900</u>	16.800	(1)	<u>64.450</u>
SIODMAK Lou anne	16.200	15.350	14.550	<u>17.000</u>	(4)	63.100
N'CIRI Hanna	16.400	15.300	15.650	15.700	(6)	63.050
ANDRE Jade	16.700	15.050	13.700	15.350	(11)	60.800
2 UNION SPORTIVE DE ST JACQUES						
FRA ST JACQUES S/DARNETAL	49.700	48.250	44.600	45.250	-0,30	187.800
JEGOT Claire	17.000	16.050	15.850	14.650	(2)	63.550
FERRAND Lou candice	16.600	<u>16.400</u>	14.500	16.000	(3)	63.500
GARCIA Lilou	16.400	15.800	14.250	14.600	(10)	61.050
BARRA Chloé	15.900	13.850	12.800	14.350	(21)	56.900
DELZENNE Clea	15.400	12.650	12.850	13.450	(32)	54.350
3 ELAN GYMNIQUE ROUENNAIS						
FRA ROUEN	50.600	45.700	43.650	46.450		186.400
TOUNAN Salsabil	<u>17.000</u>	15.650	14.100	16.300	(5)	63.050
BEN MOUBARIK Camélia	16.700	16.000	14.350	15.800	(7)	62.850
MULLET Margot	16.800	14.050	15.200	14.350	(12)	60.400
LETIN Sarah	16.800	13.600	13.650	14.300	(17)	58.350
DEGREMONT- LACOMBE Thessaleïa	16.300	13.600	13.950	12.900	(22)	56.750
4 LA SOTTEVILLAISE						Equipe 2
FRA SOTTEVILLE	47.300	43.800	42.250	45.550		178.900
CHEINISSE Inès	15.900	15.050	14.550	16.650	(8)	62.150
LEHEC Justine	15.600	12.950	14.350	15.200	(18)	58.100
CHOPIN Illana	15.300	15.750	11.550	13.700	(24)	56.300
LESUEUR Lou-anne	15.800	13.000	13.350	13.450	(27)	55.600
5 CERCLE OLYMPIQUE DE CLEON						
FRA CLEON	49.100	43.350	39.350	45.000		176.800
SAID Meliha	16.500	15.150	14.800	15.500	(9)	61.950
LEFEBVRE Pauline	16.200	14.500	11.900	14.550	(19)	57.150
ABDALLAH Aïna	15.900	12.200	12.650	14.950	(26)	55.700
FONTON Celia	16.400	13.700	11.750	13.400	(29)	55.250
BLIN Sorhna	15.300	12.950	10.350	12.750	(34)	51.350
6 STE PHILIPPINS OMNISPORTS R.						
FRA ROUEN	46.300	42.600	43.150	43.500		175.550
ABSIRE Lou	15.400	16.200	14.100	13.950	(14)	59.650
LALONDE Axelle	15.500	13.250	15.400	14.850	(15)	59.000
VITALI Louisa	15.400	12.850	13.650	14.700	(23)	56.600
BRUNET Léa	11.700	13.150	13.400	12.150	(35)	50.400

souligné = meilleur total

_GENEQU_GAF.RPT du 30/01/2011 - 5.4.004 LOCAL - mono -

validé le dimanche 30 janvier 2011 à 17:38 - 1/2

Palmarès détaillé des équipes / Full team results

ELBEUF

CHPT DEPT DR POUSSINES DISTRICT ROUEN

29/01/2011 au 30/01/2011

Fédération Française
de Gymnastique





D0762036.19694.00

JURY A ET B

2036

POUSSINES PROMOTION

FINALES

Club / Association Ville / Town					Pen.	Total Score
7 LA SOTTEVILLAISE						
FRA SOTTEVILLE	45.500	42.750	39.800	47.200		175.250
LE MERRER Capucine	15.400	13.950	13.750	16.700	(13)	59.800
PESSY Manon	14.900	15.400	12.250	14.500	(20)	57.050
LE MAT Noelynn	15.200	13.400	12.800	14.600	(25)	56.000
DUBUC Clara	14.900	10.950	13.250	15.900	(30)	55.000
RATEL Mathilde	11.000		11.900	11.850	(37)	34.750
8 MONT SAINT AIGNAN GYMNASIQUE						
FRA MONT SAINT AIGNAN	48.300	42.000	38.650	40.850		169.800
PERTUET Jeanne	16.100	15.800	12.850	13.700	(16)	58.450
POLAERT Romane	15.900	13.350	12.750	13.550	(28)	55.550
SAGNIER Pauline	16.300	12.500	13.050	12.800	(31)	54.650
LARONCE Emma	15.000	12.850	12.300	12.600	(33)	52.750
BENOIT Lalie	14.200	10.300	12.100	13.600	(36)	50.200

souligné = meilleur total

_GENEQU_GAF.RPT du 30/01/2011 - 5.4.004 LOCAL - mono -

validé le dimanche 30 janvier 2011 à 17:38 - 2/2