

Palmarès détaillé des équipes / Full team results

MAROMME

CHPT DEPT EQ DF DC DIR

22/01/2011 au 23/01/2011

Fédération Française
de Gymnastique







D0760122.18783.00

JURY A ET B

0122

DIVISION CRITERIUM BENJAMIN/MINIME GAM

FINALES

Club / Association Ville / Town							Pen.	Total Score
1 GROUPEMENT GYMNIQUE HAVRE BANLIEUE								
FRA LE HAVRE	44.950	49.400	39.600	55.750	43.550	44.650		277.900
FONTAINE Maxime	<u>15.700</u>	14.800	12.100	<u>19.200</u>	14.400	13.450	(2)	89.650
DUPARC Alexandre	14.250	16.900	12.300	18.300	13.450	0.000	(9)	75.200
LANGLOIS Julien	13.950		12.500	16.550	13.500	13.450	(10)	69.950
VAUCHEL Théo	15.000	14.500	0.000	18.250	0.000	<u>15.950</u>	(11)	63.700
LAURET Bastien	0.000	<u>17.700</u>	<u>14.800</u>	0.000	<u>15.650</u>	15.250	(12)	63.400
2 LA SOTTEVILLAISE								
FRA SOTTEVILLE	44.350	40.200	40.300	54.100	43.750	42.400		265.100
HENRI Enzo	15.450	14.700	13.100	18.650	15.100	14.400	(1)	<u>91.400</u>
LEGRAND Virgil	14.850	10.900	14.100	19.150	14.550	14.400	(3)	87.950
BOUCHER Jordan	14.050	14.600	13.100	16.300	14.100	13.600	(4)	85.750
BERNARD Cameron-lie		0.000	0.000	0.000		0.000	(13)	0.000
3 LA SOTTEVILLAISE								Equipe 2
FRA SOTTEVILLE	36.900	40.100	37.400	48.950	39.000	40.150		242.500
CAILLOT Tony	12.800	13.600	12.200	16.250	13.100	14.050	(5)	82.000
LE MERRER Thibault	12.200	12.500	12.800	16.200	12.750	13.400	(6)	79.850
GARCIA Corentin	11.900	13.300	12.400	16.400	13.150	12.500	(7)	79.650
JOUET Tanguy	10.100	13.200	12.200	16.300	12.650	12.700	(8)	77.150

souligné = meilleur total

_GENEQU_GAM.RPT du 23/01/2011 - 5.4.004 LOCAL - mono -

validé le dimanche 23 janvier 2011 à 9:59 - 1/1