

Palmarès détaillé des équipes / Full team results

MAROMME

CHPT DEPT EQ DF DC DIR

22/01/2011 au 23/01/2011

Fédération Française
de Gymnastique





D0762017.19329.00

JURY A ET B

2017

DIR CRIT 3 BENJ/MINIME


FINALES

Club / Association Ville / Town					Pen.	Total Score
1 GYMNASIQUE SPORTIVE EPOUVILLAISE						Equipe 3
FRA EPOUVILLE	38.650	34.699	36.332	36.599		146.280
FREMONT Raphaëlle	12.750	11.466	<u>12.966</u>	12.400	(2)	49.582
CARDON Delphine	13.150	11.433	11.533	11.833	(5)	47.949
CHATAIGNER Sarah	12.750	10.833	11.833	12.166	(6)	47.582
LIOT Aurélie	12.650	11.800	10.966	12.033	(7)	47.449
TOLZ Océane	12.200	10.400	11.533	11.033	(20)	45.166
2 ELAN GYMNIQUE ROUENNAIS						
FRA ROUEN	39.500	34.800	36.632	34.999		145.931
COL MABIRE Diana	13.050	<u>12.600</u>	12.866	12.533	(1)	<u>51.049</u>
LEPARC Jeanne	13.150	10.900	12.800	11.733	(4)	48.583
THOMAS Blandine	<u>13.300</u>	11.300	10.966	10.733	(11)	46.299
CITERIN Charlotte	0.000	0.000	0.000	0.000	(35)	0.000
GRAVERON Amelie	0.000	0.000	0.000	0.000	(36)	0.000
3 AVENIR DU HOULME						
FRA LE HOULME	38.050	34.433	37.466	34.733		144.682
MICHEL Célia	12.000	11.500	12.833	<u>12.700</u>	(3)	49.033
RAGAINÉ Sarah	13.200	10.666	12.333	11.133	(8)	47.332
COLBOC Charlotte	12.150	12.033	10.466	10.900	(17)	45.549
PIMONT Eva	12.700	10.900	12.300	7.800	(25)	43.700
BONNAIRE Coralie	11.200	10.366	11.433	10.333	(27)	43.332
4 GYMNASIQUE SPORTIVE EPOUVILLAISE						
FRA EPOUVILLE	38.050	31.232	36.532	34.166		139.980
LEMETAIS Laurie	12.650	10.533	12.666	11.333	(9)	47.182
DUVAL Chloé	12.500	11.133	11.500	10.933	(13)	46.066
MORGAND Solene	12.900	9.133	12.366	11.500	(15)	45.899
FREBOURG Camille	12.350	9.566	11.000	11.333	(22)	44.249
5 GYMNASIQUE SPORTIVE EPOUVILLAISE						Equipe 2
FRA EPOUVILLE	37.650	34.466	33.133	33.966		139.215
ROBERT Mathilde	12.600	12.000	10.300	11.400	(10)	46.300
VERITE Anaïs	11.800	11.900	11.433	11.100	(12)	46.233
DUPONT Ilona	12.450	10.566	11.400	11.466	(16)	45.882
SAUVAGE Léa	12.600	10.533	7.733	11.033	(30)	41.899
6 LA SOTTEVILLAISE						
FRA SOTTEVILLE	35.800	33.499	32.966	34.133		136.398
DOLEANS Chloé	11.850	10.800	12.200	11.100	(14)	45.950
CHAMBELLAN Margot	12.100	10.866	10.833	11.733	(18)	45.532
TAMBRUN Lola	11.850	11.833	9.166	11.300	(23)	44.149
DUGARD Gaëlle	0.000	10.600	9.933	10.200	(33)	30.733

souligné = meilleur total

_GENEQU_GAF.RPT du 23/01/2011 - 5.4.004 LOCAL - mono -

validé le dimanche 23 janvier 2011 à 16:34 - 1/2



Palmarès détaillé des équipes / Full team results

MAROMME

CHPT DEPT EQ DF DC DIR

22/01/2011 au 23/01/2011

Fédération Française
de Gymnastique





D0762017.19329.00

JURY A ET B

2017

DIR CRIT 3 BENJ/MINIME

FINALES

Club / Association Ville / Town					Pen.	Total Score
7 STADE VALERISQUAIS GYM ET DANSE						
FRA ST VALERY EN CAUX	36.700	31.999	32.999	32.966		134.664
UZAC Camille	11.850	11.000	11.533	11.100	(19)	45.483
BAILLEUL Margaux	12.200	10.966	10.600	11.233	(21)	44.999
LEMARCHAND Emma	11.550	10.033	10.833	10.633	(28)	43.049
OLIVIER Marine	12.650	9.166	10.633	10.133	(29)	42.582
8 GROUPEMENT GYMNIQUE DU PLATEAU EST						
FRA FRANQUEVILLE SAINT PIERRE	35.450	30.999	33.666	32.599		132.714
JUIF Titia	11.900	9.933	10.800	11.500	(24)	44.133
RENARD Maëlle	11.700	10.966	11.200	9.500	(26)	43.366
DOURVILLE Emma	11.800	9.433	11.666	9.000	(31)	41.899
SEVENTE SEMENSATIS Soline	11.750	10.100	8.800	10.466	(32)	41.116
BEURIOT Helene		8.000	10.166	10.633	(34)	28.799

souligné = meilleur total

_GENEQU_GAF.RPT du 23/01/2011 - 5.4.004 LOCAL - mono -

validé le dimanche 23 janvier 2011 à 16:34 - 2/2