

Palmarès détaillé des équipes / Full team results

MAROMME

CHPT DEPT EQ DF DC DIR

22/01/2011 au 23/01/2011

Fédération Française
de Gymnastique





D0762004.19324.00

JURY A ET B

2004

DIR CRIT.1 BEN/MIN

FINALES

Club / Association Ville / Town					Pen.	Total Score
1 GROUPEMENT GYMNIQUE HAVRE BANLIEUE						
FRA LE HAVRE	47.900	42.533	42.166	41.333		173.932
HETSCH Héloïse	15.950	<u>15.200</u>	13.800	13.033	(2)	57.983
MONTEILH Louise	16.100	13.500	<u>14.700</u>	13.433	(3)	57.733
MALANDAIN Luna	14.850	13.833	13.666	13.600	(4)	55.949
LEBAILLY Florine	15.850	12.700	11.200	<u>14.300</u>	(6)	54.050
HERANVAL Enola	14.500	13.366	12.233	13.233	(7)	53.332
2 MONT SAINT AIGNAN GYMNASTIQUE						
FRA MONT SAINT AIGNAN	46.500	36.866	36.700	38.066		158.132
GOBERT Perrine	<u>16.250</u>	12.633	13.100	13.466	(5)	55.449
COPPENS Agnès	14.900	12.833	12.200	13.000	(8)	52.933
DROESCH Roxane	15.350	11.400	10.666	11.600	(10)	49.016
LEBORGNE Zoé	14.850	11.200	11.400	10.933	(12)	48.383
HUET Nina	13.400	11.100	10.200	10.700	(13)	45.400
3 ELAN GYMNIQUE ROUENNAIS						
FRA ROUEN	45.550	38.866	35.832	36.465		156.713
CASTILLA Belen	15.700	14.566	13.800	13.966	(1)	<u>58.032</u>
BEN MOUBARIK Nora	14.950	11.600	11.466	11.866	(9)	49.882
LE GOASTER Marie	14.900	12.700	10.566	10.633	(11)	48.799
SAIDI Kinane	0.000	0.000	0.000	0.000	(14)	0.000

souligné = meilleur total

_GENEQU_GAF.RPT du 23/01/2011 - 5.4.004 LOCAL - mono -

validé le dimanche 23 janvier 2011 à 16:33 - 1/1