

Palmarès détaillé des équipes / Full team results

MAROMME

CHPT DEPT EQ DF DC DIR

22/01/2011 au 23/01/2011

Fédération Française
de Gymnastique





D0762009.19320.00

JURY A ET B

2009

DIR CRIT. 2 BMC

FINALES

Club / Association Ville / Town					Pen.	Total Score
1 GYMNASIQUE SPORTIVE EPOUVILLAISE						
FRA EPOUVILLE	45.065	37.199	38.633	38.165		159.062
<u>RIOUAL Inès</u>	14.633	12.266	13.133	12.566	(1)	<u>52.598</u>
HENRION Natacha	<u>15.433</u>	<u>12.833</u>	10.233	<u>13.433</u>	(2)	51.932
JEHENNE Elora	14.666	12.100	12.700	12.166	(5)	51.632
LEMANISSIER Fanny	14.066	11.400	12.800	12.066	(7)	50.332
LEBAS Chloé	14.966	11.433	10.333	11.733	(8)	48.465
2 GROUPEMENT GYMNIQUE HAVRE BANLIEUE						
FRA LE HAVRE	44.666	34.099	41.166	35.232		155.163
BLANQUET Morgane	14.900	11.266	12.700	13.033	(3)	51.899
LANGLOIS Julianna	15.166	10.933	13.933	11.733	(4)	51.765
LEROI Marie	14.600	11.900	<u>14.000</u>	10.466	(6)	50.966
BLANQUET Audrey	14.166	10.733	13.233	10.100	(9)	48.232

souligné = meilleur total

_GENEQU_GAF.RPT du 23/01/2011 - 5.4.004 LOCAL - mono -

validé le dimanche 23 janvier 2011 à 10:01 - 1/1