

Palmarès détaillé des équipes / Full team results

PETIT COURONNE

D.R. Honneur T.C.





CHPT DEPT DR EQUIPES

20/03/2010 au 21/03/2010

Fédération Française
de Gymnastique

JURY A ET B

D0766005.17441.00


Equipe / Ville Team / Town					Pen.	Total Score
1 DIEPPE FR Equipe 1	CLUB SPORTIF MUNICIPAL DE GYM					
	40.100	43.733	44.099	42.899		170.831
ANCELOT Juliette	14.200	14.700	15.233	14.066	(2)	58.199
CORDIER Melissa	12.450	15.000	14.200	14.400	(6)	56.050
TRIBALLEAU Josephine	13.050	14.033	13.633	14.433	(13)	55.149
FERON Elodie	12.450	13.100	14.666	11.866	(25)	52.082
LE HER Marie	12.850	12.966	12.933	12.433	(29)	51.182
2 ST VALERY EN CAUX FR Equipe 1	STADE VALERIQUEAIS GYM ET DANSE					
	42.250	39.999	44.399	41.732		168.380
RENAUX Cynthia	14.550	13.133	15.166	14.366	(3)	57.215
GOULAIN Morgane	13.550	13.266	14.733	14.033	(8)	55.582
OUIHON Honorine	14.150	12.500	14.500	13.333	(16)	54.483
LIEFOOGHE - LOUCHEUR Diane		13.600	12.300	12.400	(50)	38.300
3 NOTRE DAME DE GRAVENCHON FR Equipe 1	CLUB SPORTIF DE GRAVENCHON					
	41.800	40.199	42.833	42.632		167.464
PASEK Justine	13.850	14.000	14.333	14.500	(4)	56.683
LEDUEY Jeromine	13.550	13.766	14.200	13.866	(12)	55.382
GROUT Anne-charlotte	12.850	12.100	14.300	14.266	(18)	53.516
BERNARD Charlene	14.400	11.533	12.166	12.033	(32)	50.132
GILES Chloé	12.550	12.433	10.333	8.633	(46)	43.949
4 FECAMP FR Equipe 1	ASSOCIATION GYMNIQUE BOIS ROSE					
	41.600	41.799	40.832	42.999		167.230
CHEVREL Camille	14.500	14.633	14.533	14.800	(1)	58.466
DUMONT Marion	14.250	13.700	13.133	14.433	(9)	55.516
PAILLARD Lorena	12.850	13.466	13.166	13.766	(20)	53.248
5 MAROMME FR Equipe 1	LA PERSEVERANTE DE MAROMME					
	41.550	39.166	42.032	42.032		164.780
CASTILLO MONCADA Ester	13.700	13.500	14.866	13.966	(7)	56.032
QUIMBEL Gaelle	13.350	12.900	13.866	14.433	(14)	54.549
ROLA Candice	14.000	12.766	13.066	13.466	(19)	53.298
REVERT Ludivine	13.850	12.433	13.300	13.633	(22)	53.216
6 LE HOULME FR Equipe 1	AVENIR DU HOULME					
	40.300	41.265	40.366	41.266		163.197
RAMDANI Fiona	13.700	14.166	13.200	13.433	(15)	54.499
GALLOT Charline	13.800	13.966	12.666	13.933	(17)	54.365
BUHOT Chloé	11.850	13.133	13.533	13.733	(24)	52.249
PICARD Laurine	12.800	12.366	13.133	13.266	(27)	51.565
BONNAIRE Coralie		12.000	13.633	13.600	(49)	39.233
7 EPOUVILLE FR Equipe 1	GYMNASTIQUE SPORTIVE EPOUVILLAISE					
	40.600	41.099	41.499	38.466		161.664
LE BROUSSOIS Coline	13.850	14.333	13.700	13.633	(10)	55.516
RENAULT Lea	13.600	13.233	13.266	13.133	(21)	53.232
NIEL Kendra	13.150	12.366	12.633	11.700	(33)	49.849
QUERON Léa	12.150	12.666	14.533	10.000	(37)	49.349
MARIN Raphaëlle	11.850	13.533	12.233	11.233	(38)	48.849

souligné = meilleur total

SQL_PALEQUDEGAF du 21/03/2010 - 5.3.000 LOCAL - mono -

validé le dimanche 21 mars 2010 à 9:31 - 1/2

(c) Fédération Française de Gymnastique - www.ffgym.com



Palmarès détaillé des équipes / Full team results

PETIT COURONNE

D.R. Honneur T.C.





CHPT DEPT DR EQUIPES

20/03/2010 au 21/03/2010

Fédération Française
de Gymnastique

JURY A ET B

D0766005.17441.00

Equipe / Ville Team / Town					Pen.	Total Score
8 YVETOT	MAISON DE LA JEUNESSE ET DE LA CULTURE D					
FR Equipe 1	38.050	37.932	40.300	41.566		157.848
LHEUREUX Eleonore	13.350	13.533	14.200	14.400	(11)	55.483
BIRRIEN-PHILIPOTT Sasha	12.550	12.233	13.100	12.566	(30)	50.449
BIRRIEN-PHILIPOTT Lea	11.750	12.166	13.000	13.300	(31)	50.216
DELIONNET Manon	12.150	11.100	11.666	13.266	(40)	48.182
PELLETIER Solenn	0.000	11.100	11.400	13.866	(53)	36.366
9 PETIT COURONNE	ASSOCIATION SPORTIVE COURONNAISE					
FR Equipe 1	38.550	40.066	40.799	36.266		155.681
PARCHEMIN Christelle	13.450	14.633	14.366	14.100	(5)	56.549
AMAT Zoe	12.100	12.800	13.733	10.966	(34)	49.599
FLOUREZ Lorraine	13.000	12.633	12.700	11.200	(35)	49.533
10 GOURNAY EN BRAY	ASSOCIATION SPORTIVE de GOURNAY EN BRAY-					
FR Equipe 1	35.600	39.232	39.366	38.332		152.530
FARCY Louna	12.450	13.833	13.333	11.766	(28)	51.382
FOURDRIN Camille	12.000	12.533	12.300	12.700	(36)	49.533
COSTE Théa	11.150	11.633	13.400	10.733	(43)	46.916
FONTAINE Elodie	0.000	12.866	11.900	13.166	(51)	37.932
RENOULT-BALIABINE Manon	0.000	11.300	12.633	12.466	(52)	36.399
11 LE HAVRE	GROUPEMENT GYMNIQUE HAVRE BANLIEUE					
FR Equipe 1	38.250	37.666	37.700	36.499		150.115
FAIDI Sarah	13.150	12.533	13.700	13.400	(23)	52.783
LAFFERRIERE Vicky	12.550	11.833	11.133	12.866	(39)	48.382
LETURCQ Emilie	12.550	13.300	11.900	10.000	(41)	47.750
LAFFERRIERE Lisa	12.450	11.566	12.100	10.233	(44)	46.349
HUET Mathilde	12.100	10.066	11.133	9.500	(48)	42.799
12 ELBEUF	NORMANDIE REGROUPEMENT GYMNIQUE					
FR Equipe 1	39.050	37.933	33.833	32.965		143.781
SURTOUR Maelys	13.050	13.533	13.733	11.333	(26)	51.649
GRICOURT Manon	13.150	12.100	10.600	11.266	(42)	47.116
NOURY Julie	12.850	11.600	9.300	10.366	(45)	44.116
LECOQ Marianne	12.050	12.300	9.500	9.466	(47)	43.316

souligné = meilleur total

SQL_PALEQUDEGAF du 21/03/2010 - 5.3.000 LOCAL - mono -

validé le dimanche 21 mars 2010 à 9:31 - 2/2

(c) Fédération Française de Gymnastique - www.ffgym.com